

TÜRKİYE'DE TOPLUMSAL CİNSİYET VE KADIN ALGISI ARAŞTIRMASI 2019

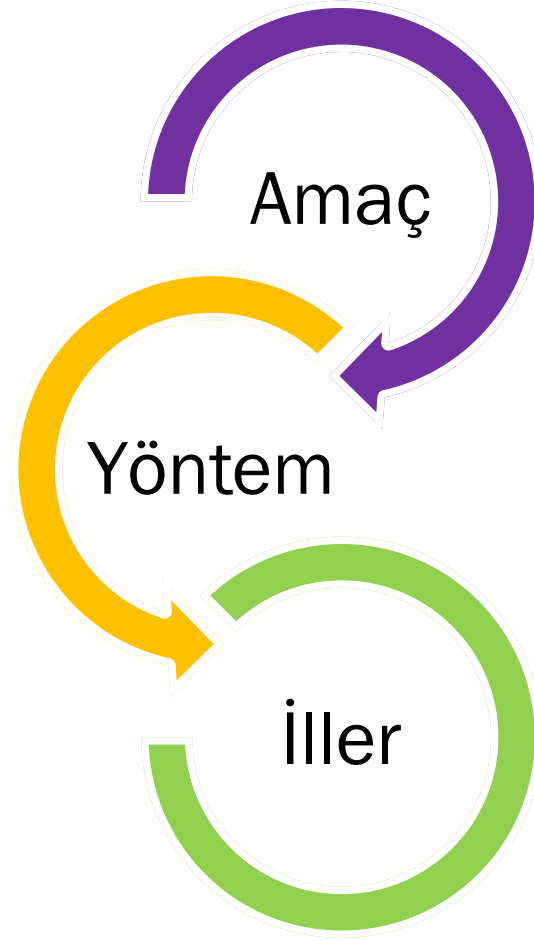


#TTCKAA19



Genel Çerçeve

Araştırma, **18 yaş ve üzeri Türkiye kent nüfusu** temsil eden **1205** kişi ile gerçekleştirilmiştir. 2018 ADNK verilerine göre kent nüfus, toplam nüfusun %92'sini oluşturmaktadır. Örneklem seçimi küme örneklemesine dayalı rastsal örneklem seçimi ile yapılmıştır. Araştırmanın saha çalışması **Ocak-Şubat 2019** tarihleri arasında gerçekleştirilmiştir. Araştırmanın saha çalışması Frekans Araştırma tarafından gerçekleştirilmiştir.



Türkiye'de kamuoyunun toplumsal cinsiyet ve kadınların kamusal alana katılım düzeyini belirleyen ailevi, toplumsal ve siyasi konulara yaklaşımlarını saptamaktır.

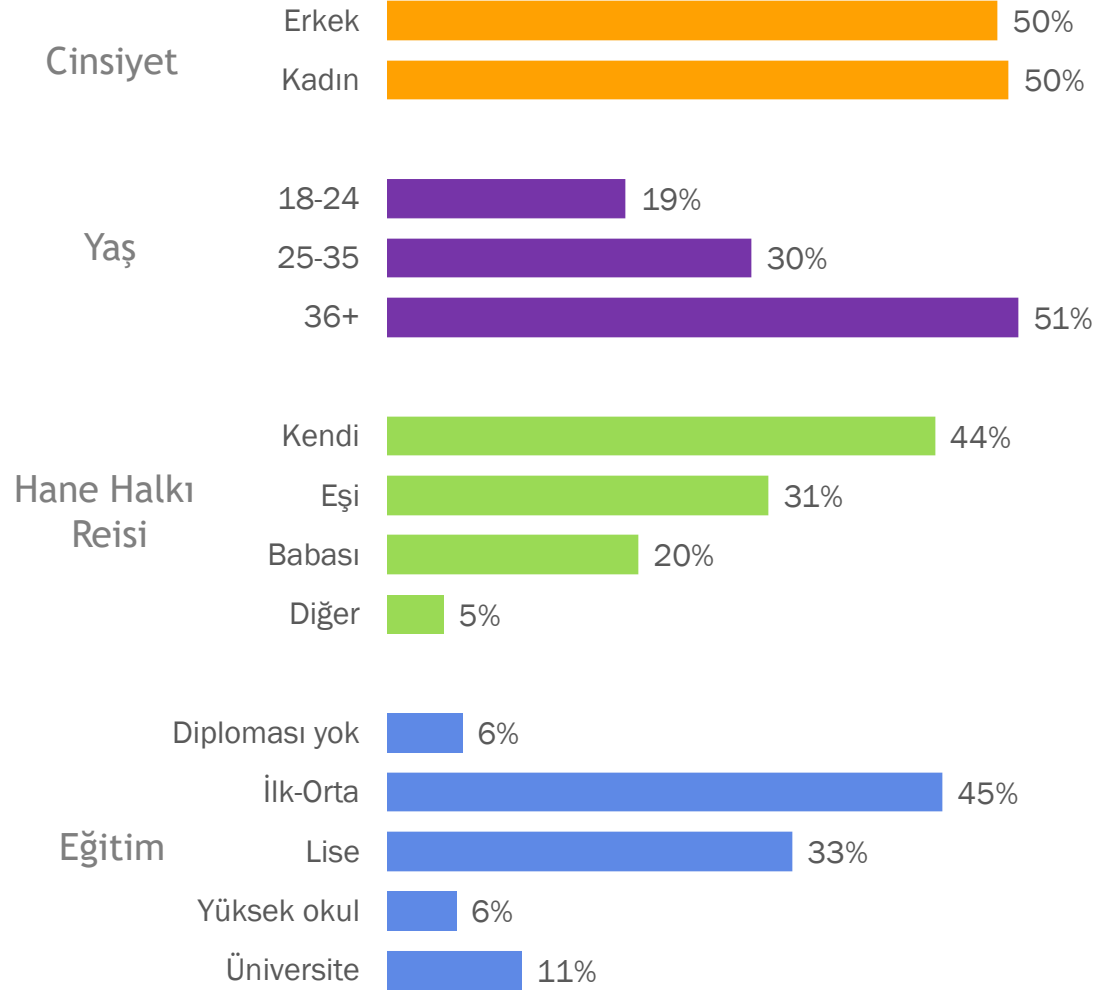
Adana, Ankara, Antalya, Batman, Bursa, Çanakkale, Denizli, Diyarbakır, Erzurum, Gaziantep, Hatay, İstanbul, İzmir, Kayseri, Kocaeli, Konya, Malatya, Manisa, Samsun, Tekirdağ, Trabzon, Van, Zonguldak

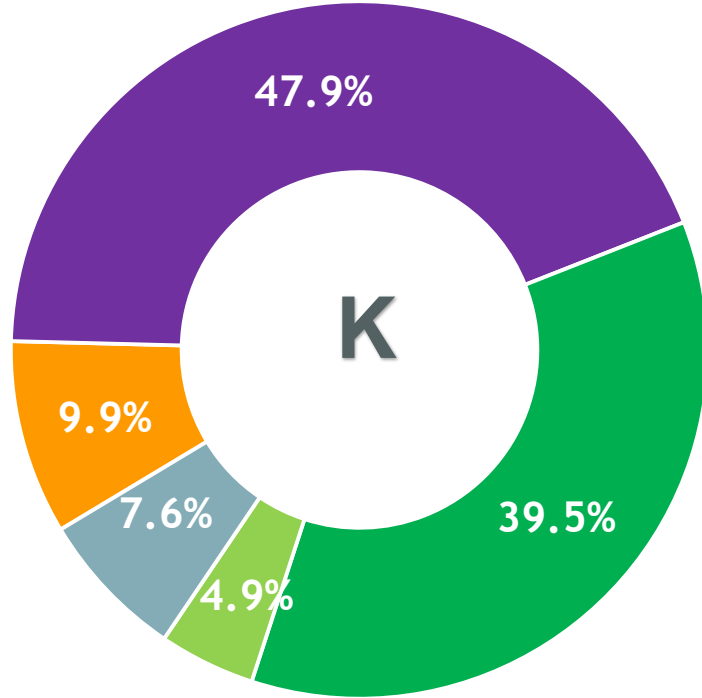




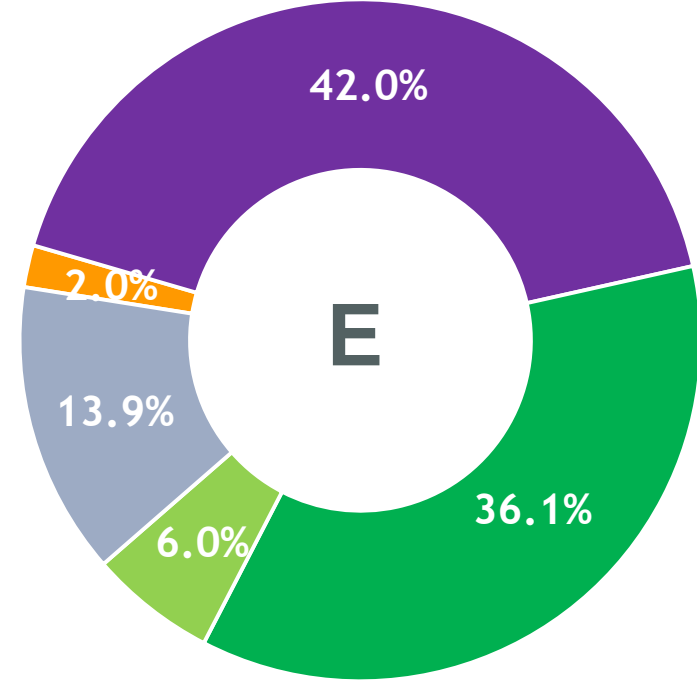
DEMOGRAFI





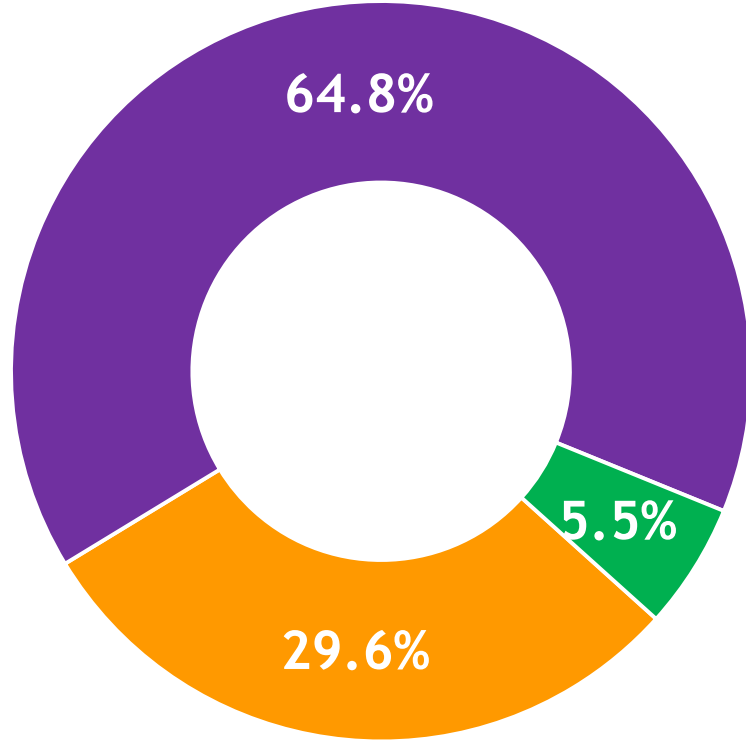


- Diploması yok
- İlk-Orta
- Lise Mezunu
- Yüksekokul
- Üniversite ve üstü



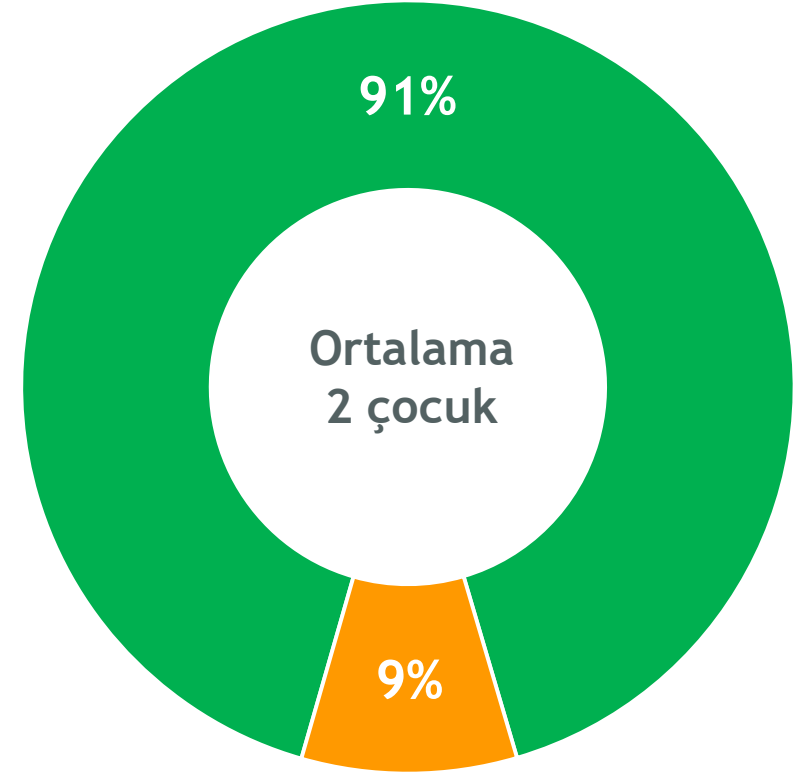
- Diploması yok
- İlk-Orta
- Lise Mezunu
- Yüksekokul
- Üniversite ve üstü

Medeni Durum



■ Bekar ■ Evli ■ Boşanmış/Dul

Çocuk Sahibi



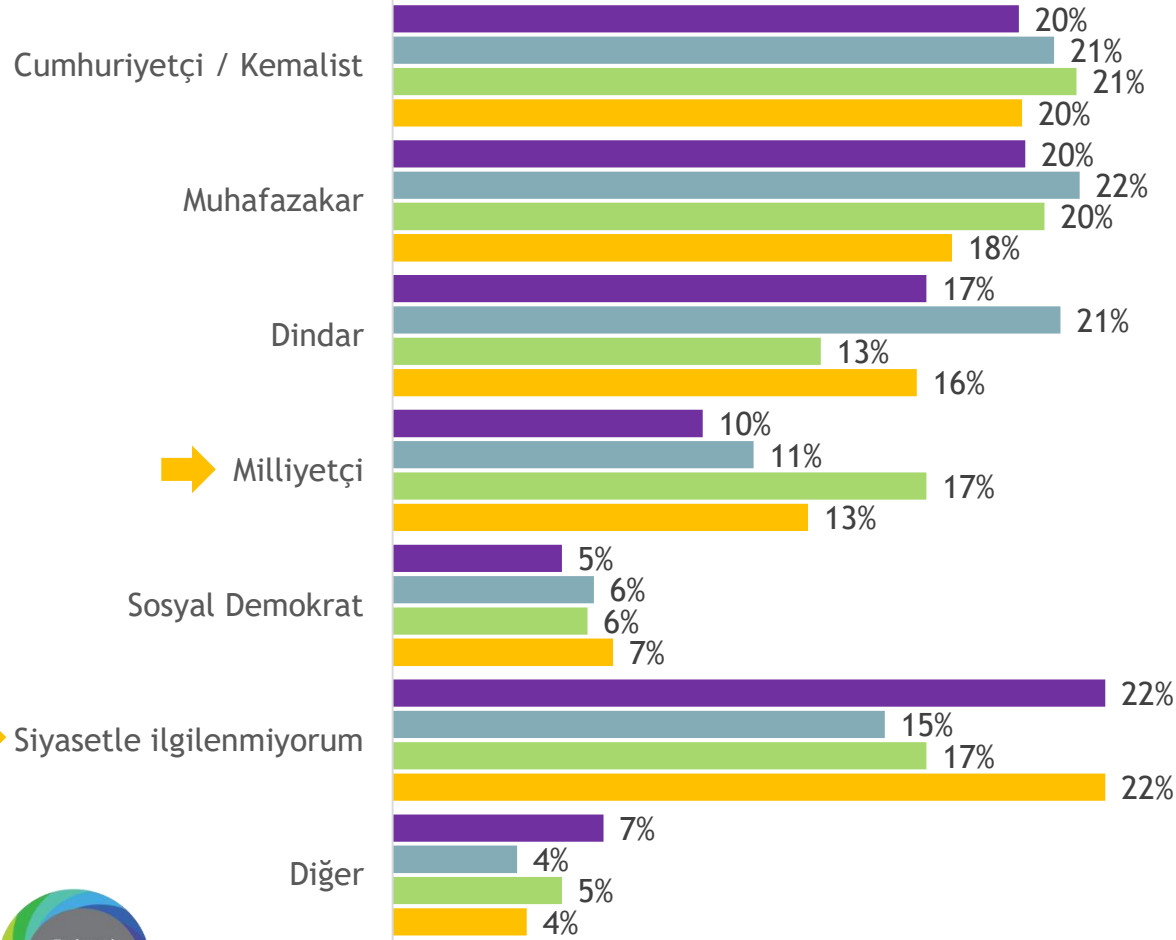
■ Evet ■ Hayır

Siyasi tanımlar

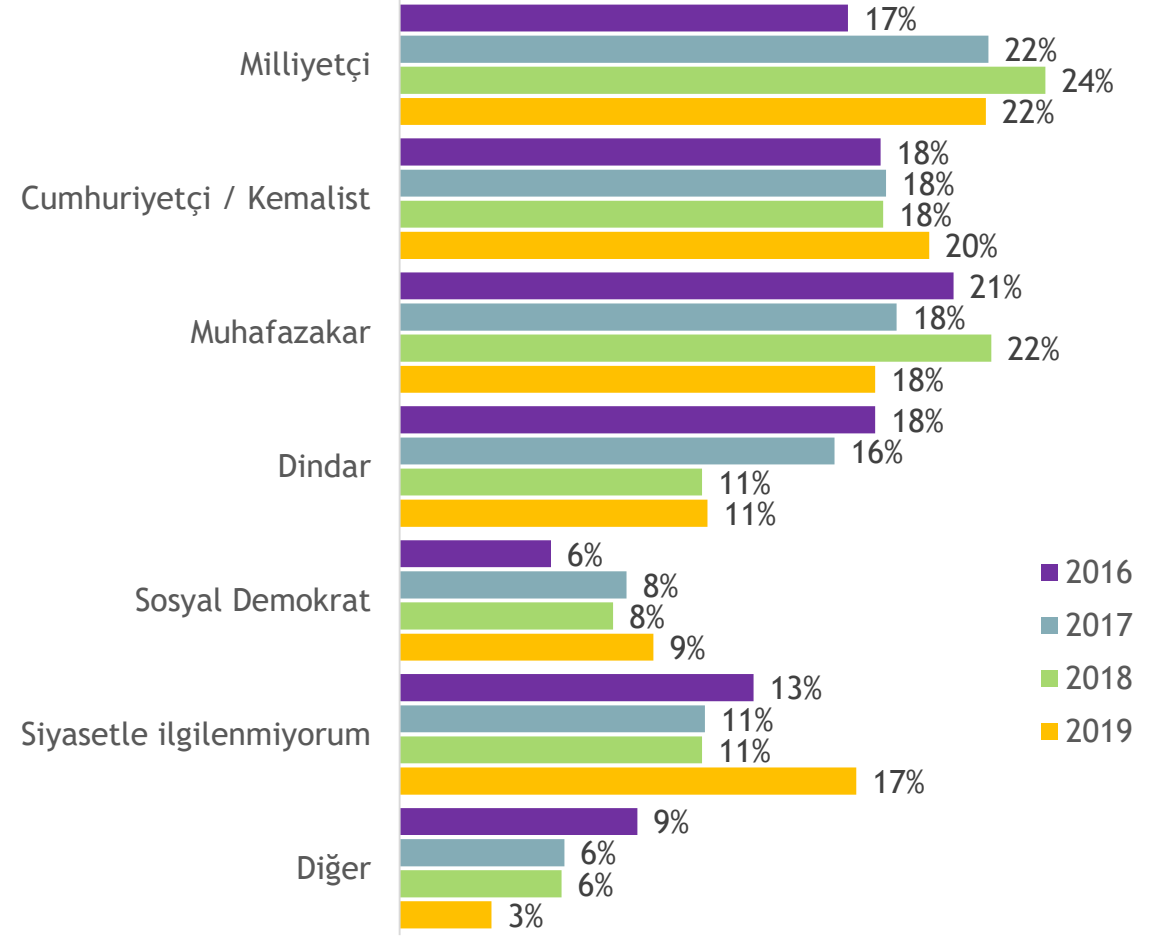
Kendinizi siyasi açıdan nasıl tanımlarsınız?

-Yıllar içinde hem kadın hem de erkekler arasında “siyasetle ilgilenmeyen” grupta büyüme var.
-Milliyeçi olduğunu belirten erkek sayısı kadın sayısından hep daha fazla.

KADIN



ERKEK



■ 2016
■ 2017
■ 2018
■ 2019



Aile Kurma Kararları

Eş ile tanışma

Eşinizle nasıl tanıştınız?

18-35 yaş grubu diğerlerin göre daha az oranda aile aracılığı ile, daha yüksek oranda kendi ortamlarından eş buluyor.

Eğitim düzeyi artıka aile aracılığı yerine kendi sosyal ortamlarından eş bulma oranı artıyor.

	Yıllar içinde deęişim				Yaşa göre deęişim				Eđitim düzeyine göre deęişim			Toplam
	2016 (%)	2017 (%)	2018 (%)	2019 (%)	18-24	25-35	36-50	51 +	İlk-orta (0-8 yıl)	Lise (9-12 yıl)	Yüksek okul ve üstü	
Aile büyükleri tanıştırdı	46%	40%	44%	43%	31.9%	26.7%	42.0%	54.3%	51.6%	31.0%	20.8%	41.5%
Hep tanışıyoruz, akrabamız	8%	12%	11%	10%	8.4%	8.0%	9.7%	13.2%	13.1%	7.9%	3.5%	10.3%
Hep tanışıyoruz, komşumuz	4%	7%	4%	6%	2.5%	3.3%	4.9%	8.5%	6.4%	4.9%	3.1%	5.5%
Kendi yaşımdaki aile üyeleri tanıştırdı	7%	6%	4%	3%	2.5%	3.5%	5.4%	4.4%	4.7%	4.4%	4.3%	4.5%
Kendimiz tanıştık (diđer sosyal ortamlarda)	14%	15%	12%	14%	21.8%	19.6%	15.1%	7.6%	10.5%	16.9%	23.1%	14.2%
Arkadaşlarım tanıştırdı	10%	9%	11%	11%	10.1%	16.3%	11.2%	5.1%	7.0%	15.6%	15.3%	10.6%
Kendimiz tanıştık (iş yerinde)	6%	7%	9%	9%	14.3%	13.4%	7.9%	3.7%	4.5%	12.9%	15.1%	8.2%
Kendimiz tanıştık (okulda)	3%	3%	4%	6%	8.4%	8.4%	2.9%	2.9%	1.6%	5.5%	13.9%	4.5%

Evlilik kararı

Evlilik kararını kim verdi?

18-35 yaş grubu diğerlerin göre daha az oranda aile kararı ile, daha yüksek oranda kendi kararları ile evleniyor.

Eğitim düzeyi artııkça aile kararı yerine kendi kararı ile evlenme oranı artıyor.

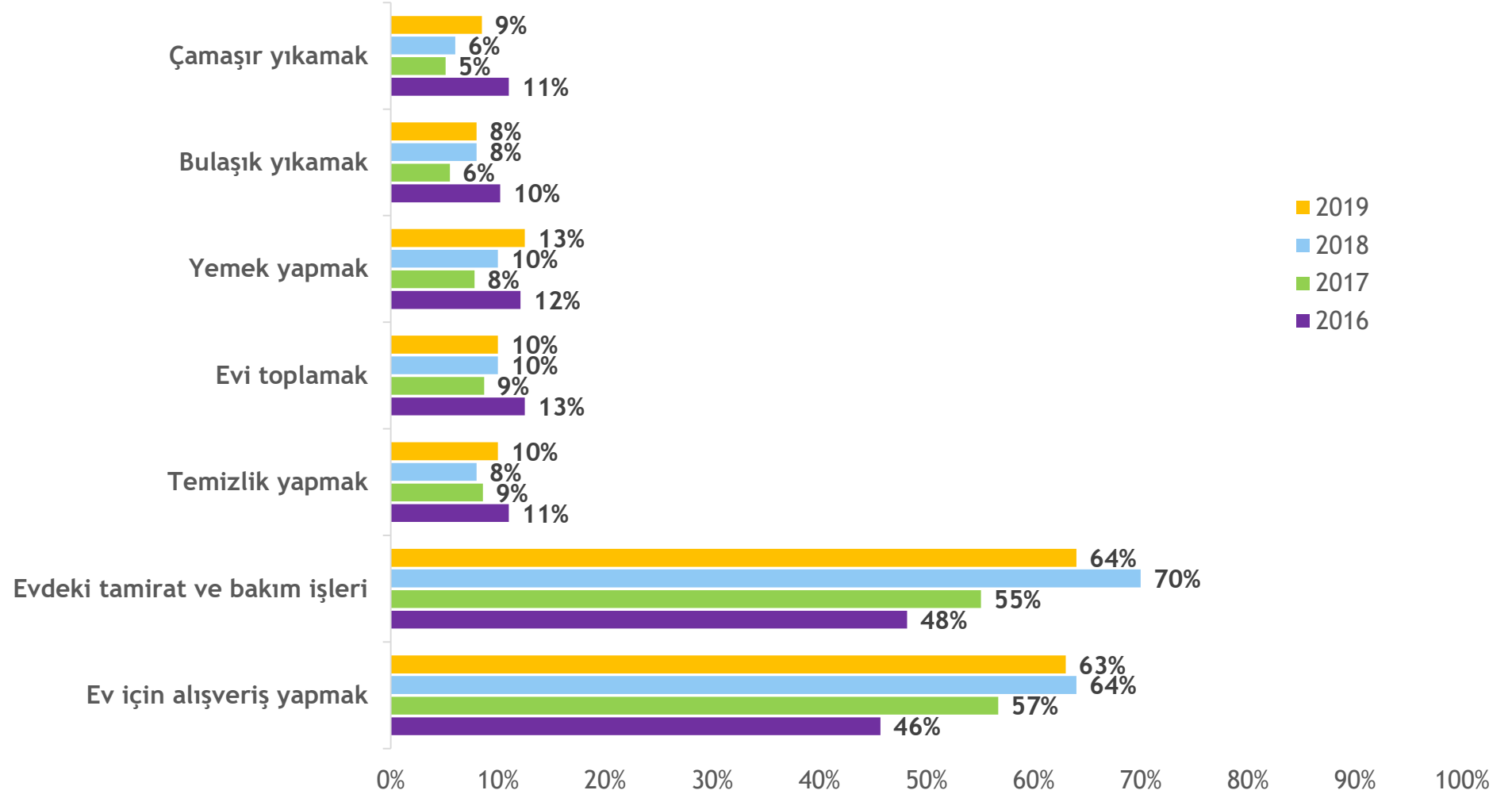
10

	Yıllar içinde deęişim				Yaş a göre deęişim				Eđitim düzeyine göre deęişim			Toplam
	2016 (%)	2017 (%)	2018 (%)	2019 (%)	18-24	25-35	36-50	51 +	İlk-orta (0-8 yıl)	Lise (9-12 yıl)	Yüksek okul ve üstü	
Kaçtı/Kaçtım/Berdel	--	%1	%1	%1	1.7%	0.4%	0.2%	.9%	0.7%	0.3%	0.2%	0.4%
Ailem karar verdi	%7	%10	%5	%6	4.2%	4.6%	7.0%	10.6%	9.9%	3.7%	1.8%	7.4%
Görücü usulüyle	%34	%33	%37	%34	23.5%	21.6%	31.5%	44.7%	43.3%	22.4%	12.0%	32.7%
Ben eşime teklif ettim, eşim de kabul etti	%11	%10	%9	%10	5.0%	11.6%	8.6%	8.3%	7.3%	11.2%	14.9%	9.1%
İkimiz ortak verdik, ailelere bildirdik	%36	%32	%36	%36	44.5%	46.8%	40.4%	27.5%	28.0%	45.2%	56.9%	38.3%
Eşim bana teklif etti, ben de kabul ettim	%12	%14	%12	%11	19.3%	13.8%	11.8%	7.3%	9.8%	16.6%	12.9%	11.2%

Ev İi Hayat Paylaşımı

Erkeklerin Ev İşlerine Katkısı (Düzenli Yapılanlar)

Kadınlar: Eşiniz ev işlerine ne kadar katkı sağlamaktadır.
Erkeklere: Siz ev işlerine ne kadar katkı sağlamaktasınız.

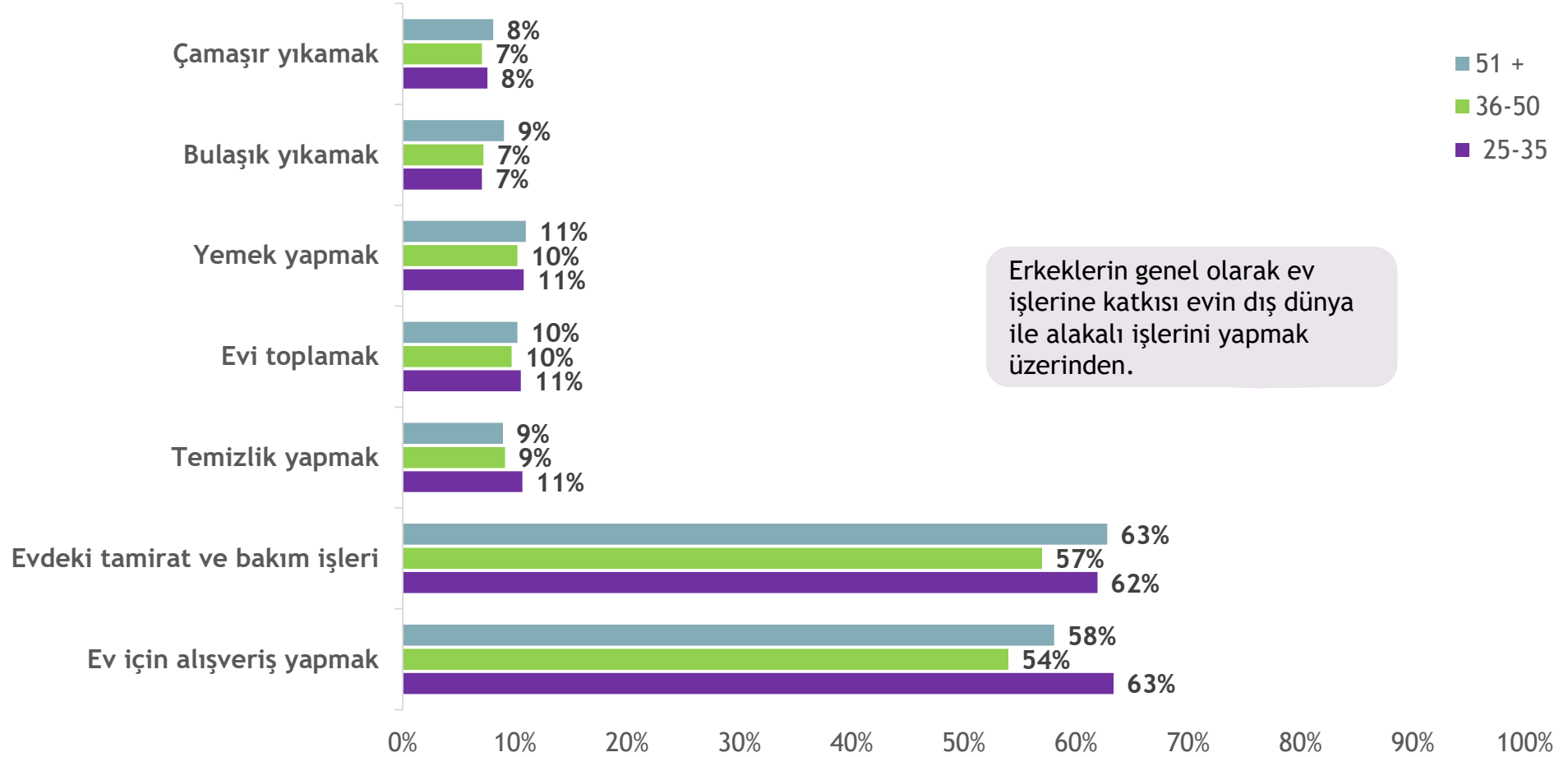


Erkeklerin Ev İşlerine Katkısı (Düzenli Yapılanlar)

Yaşa göre- 4 yıl toplam

Kadınlar: Eşiniz ev işlerine ne kadar katkı sağlamaktadır.

Erkekler: Siz ev işlerine ne kadar katkı sağlamaktasınız.

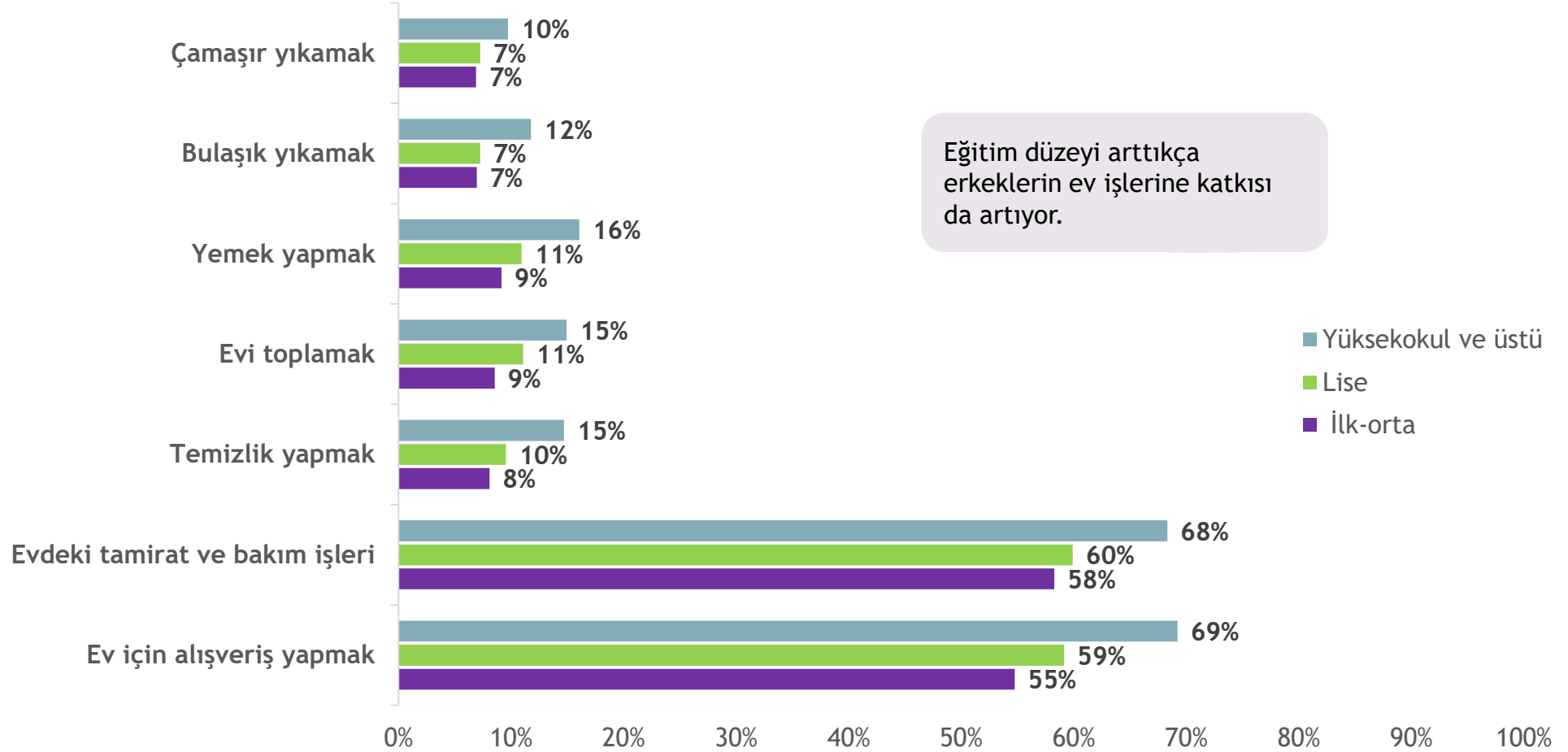


Erkeklerin Ev İşlerine Katkısı(Düzenli Yapılanlar)

Eğitim düzeyine göre- 4 yıl toplam

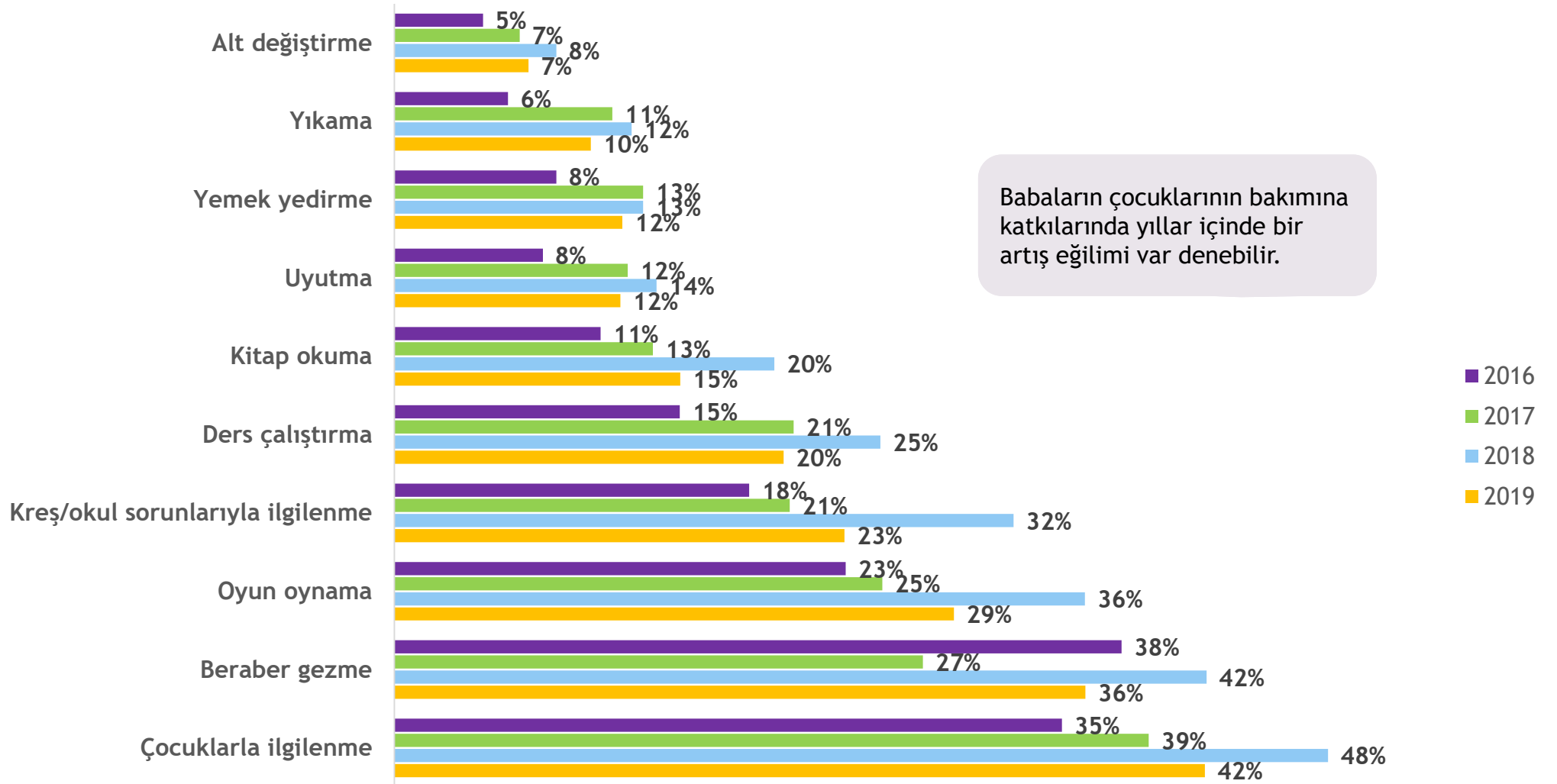
Kadınlar: Eşiniz ev işlerine ne kadar katkı sağlamaktadır.

Erkekler: Siz ev işlerine ne kadar katkı sağlamaktasınız.



Babaların Çocuk Bakımına Katkısı (Düzenli Yapılanlar)

Kadınlar: Eşiniz çocukların bakımına ne kadar katkı sağlamaktadır.
Erkekler: Siz çocukların bakımına ne kadar katkı sağlamaktasınız.

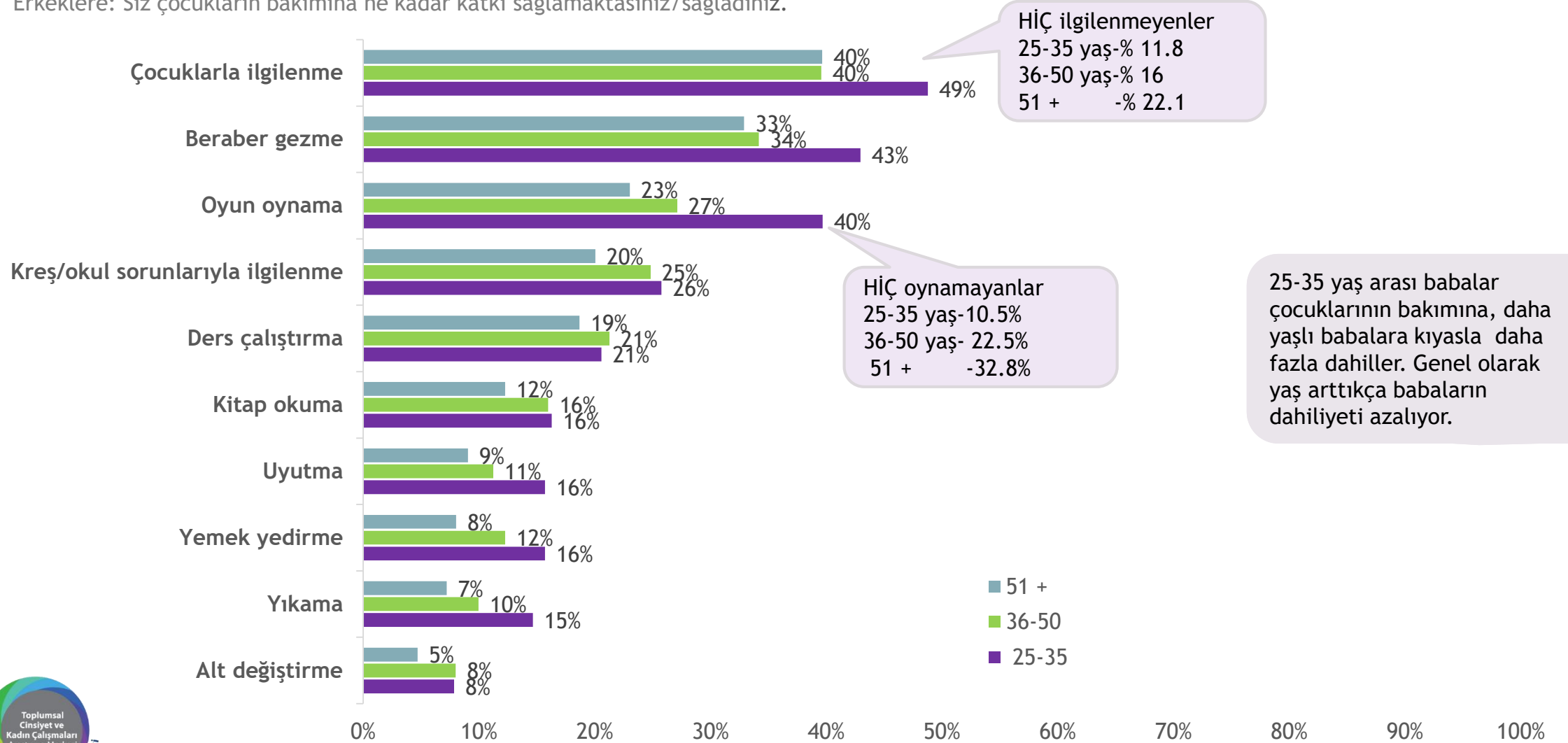


Babaların Çocuk Bakımına Katkısı (Düzenli Yapılanlar)

Ebeveyn yaşına göre- 4 yıl toplam

Kadınlar: Eşiniz çocukların bakımına ne kadar katkı sağlamaktadır/sağladı.

Erkekler: Siz çocukların bakımına ne kadar katkı sağlamaktasınız/sağladınız.

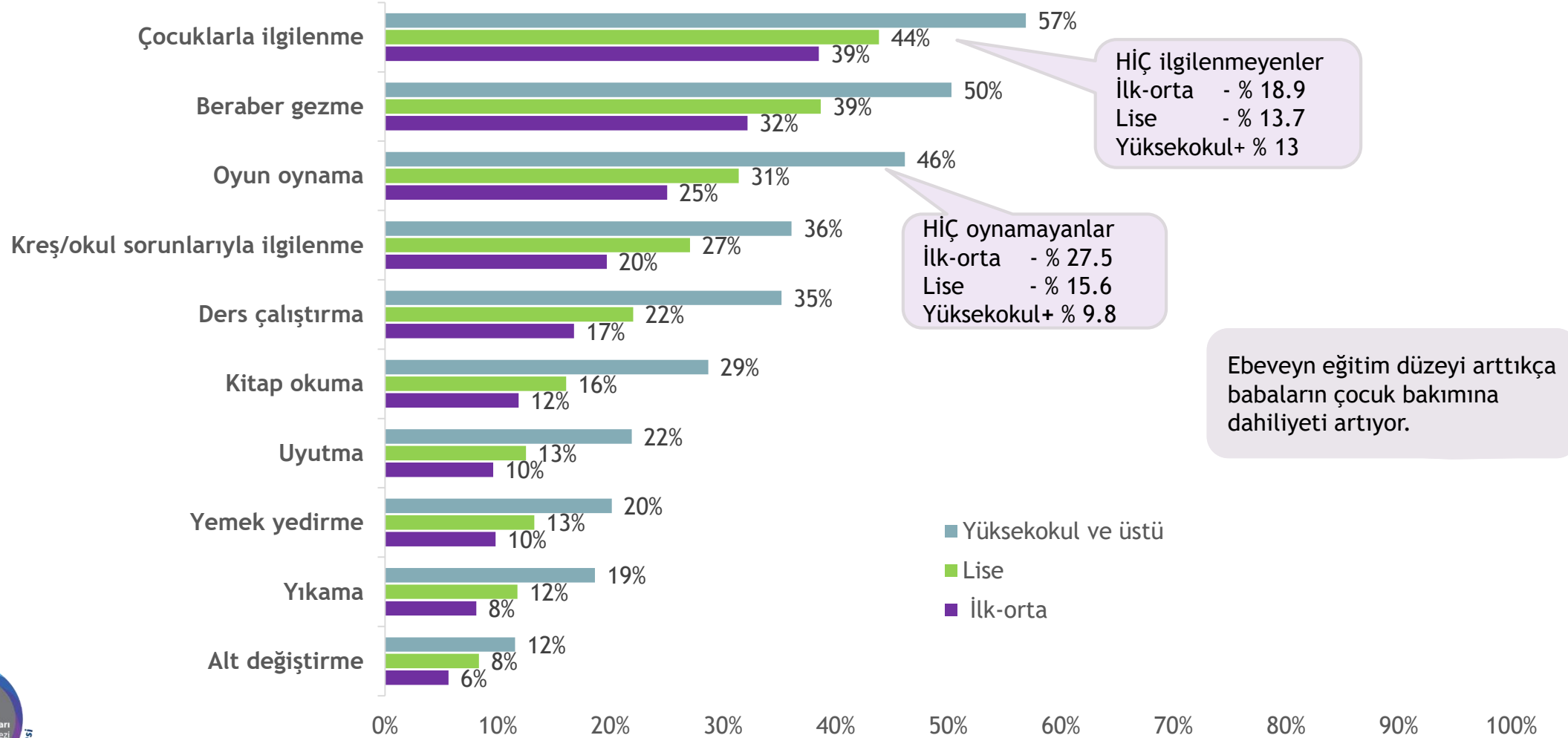


Babaların Çocuk Bakımına Katkısı (Düzenli Yapılanlar)

Ebeveyn eğitime göre- 4 yıl toplam

Kadınlar: Eşiniz çocukların bakımına ne kadar katkı sağlamaktadır.

Erkeklerle: Siz çocukların bakımına ne kadar katkı sağlamaktasınız.

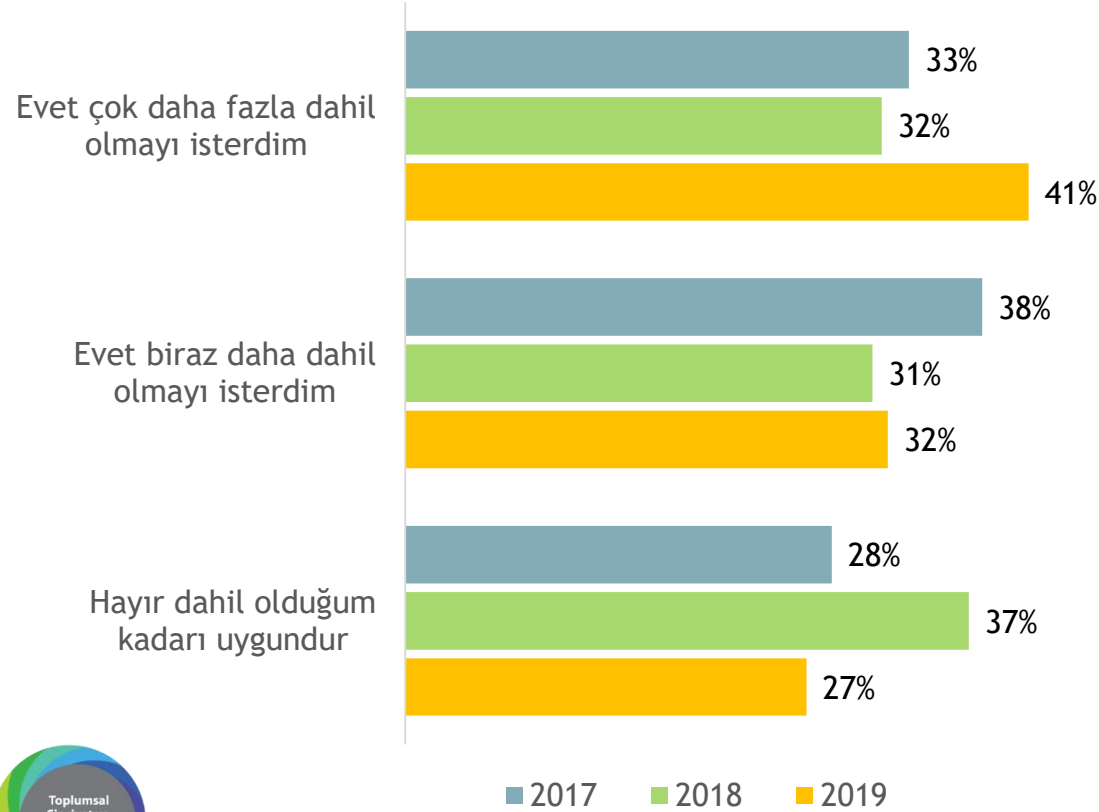


Çocukların Günlük Bakımı

Yıllara göre

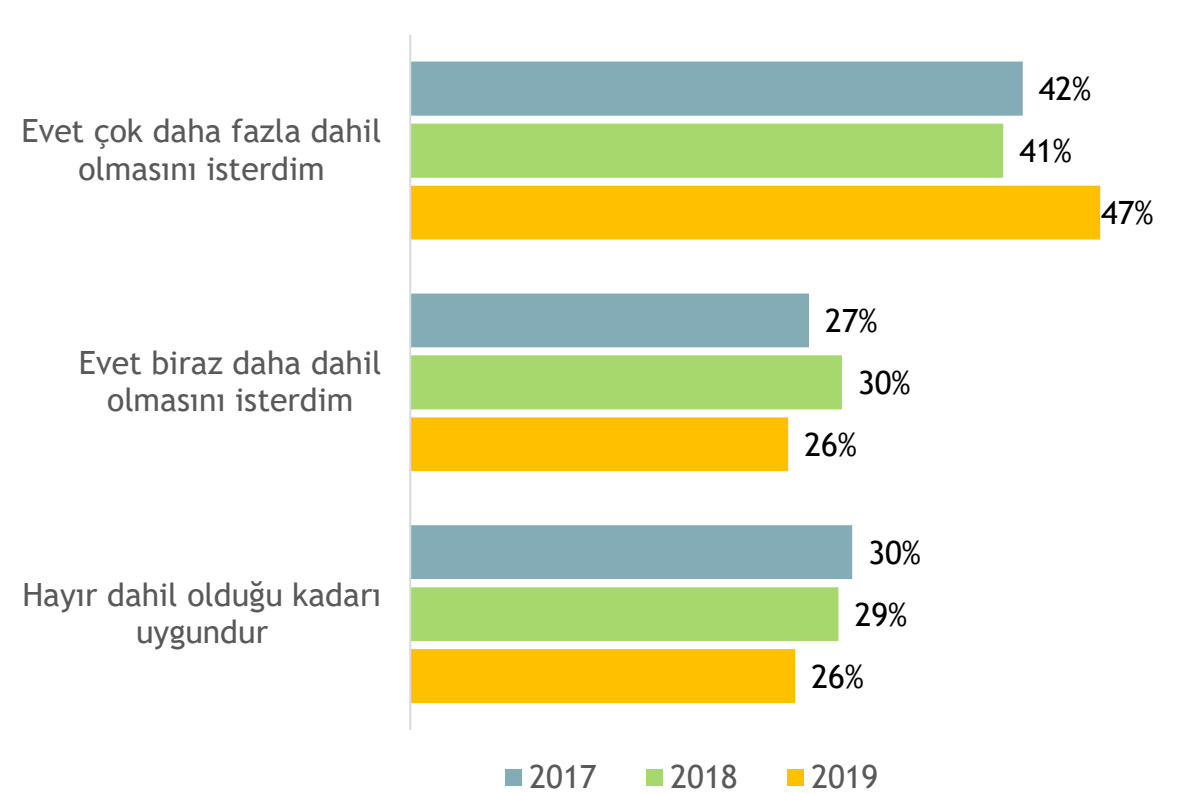
Babalar

Çocuğunuzun günlük bakımına bu söylediklerinizin ötesinde daha fazla dahil olmak ister miydiniz?



Anneler

Eşinizin çocuğunuzun günlük bakımına bu söylediklerinizin ötesinde daha fazla dahil olmasını ister miydiniz?



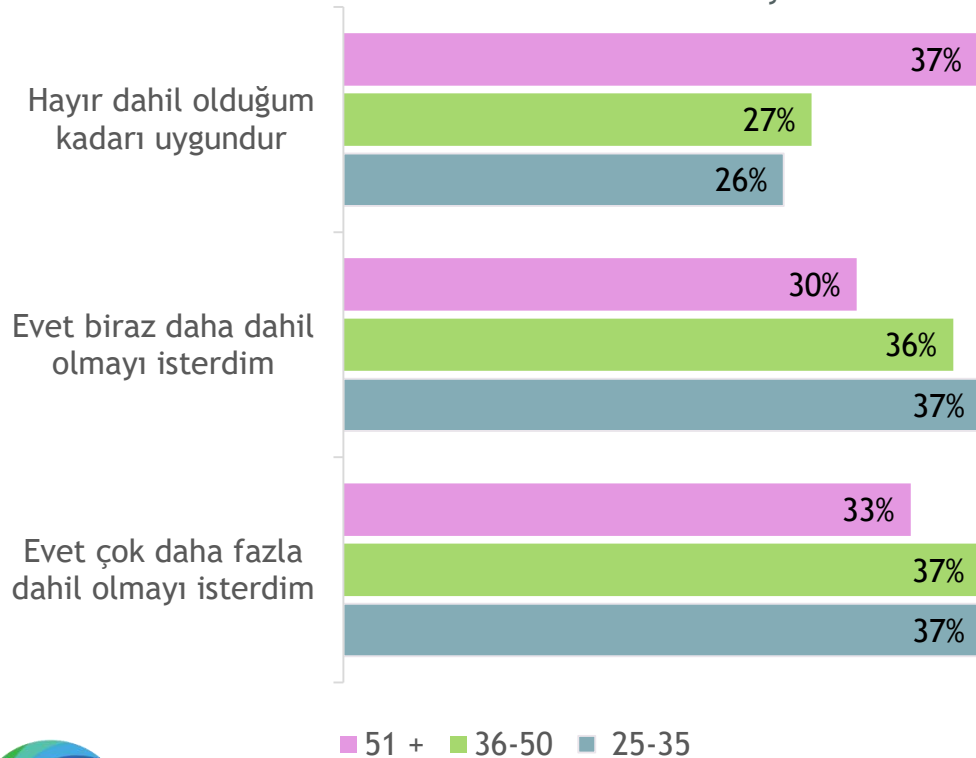
Çocukların Günlük Bakımı

Ebeveyn yaşına göre - 4 yıl toplam

Babalar

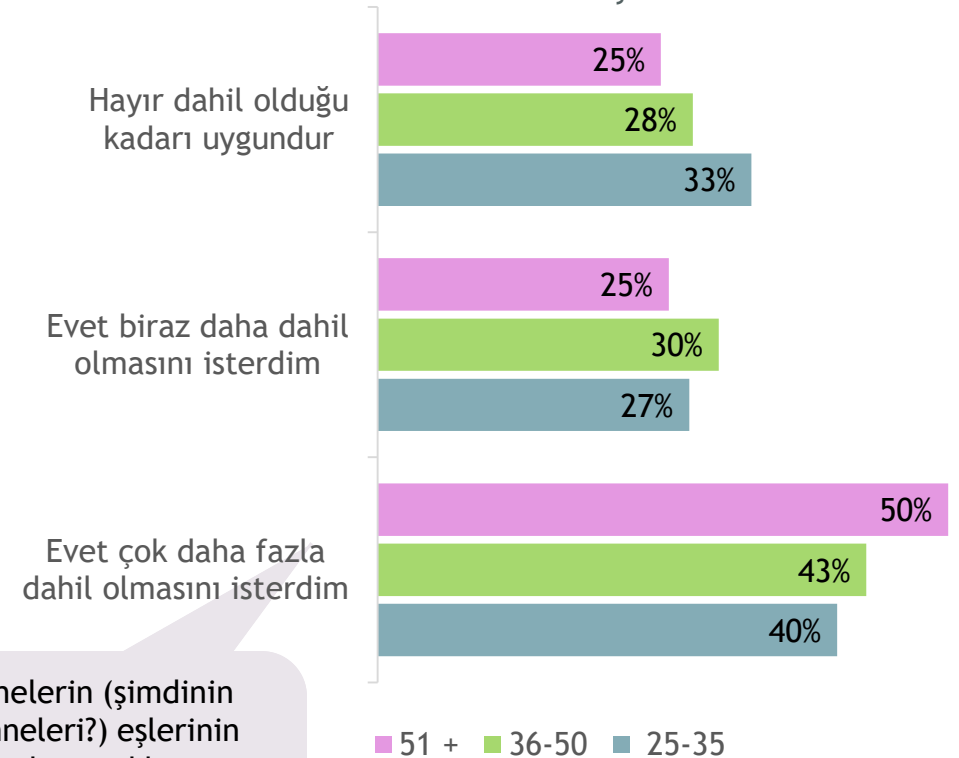
Çocuğunuzun günlük bakımına bu söylediklerinizin ötesinde daha fazla dahil olmak ister miydiniz?

Baba yaşı azaldıkça baba, çocuğunuzun günlük bakımına daha fazla dahil olmak istediğini belirtiyor.



Anneler

Eşinizin çocuğunuzun günlük bakımına bu söylediklerinizin ötesinde daha fazla dahil olmasını ister miydiniz?



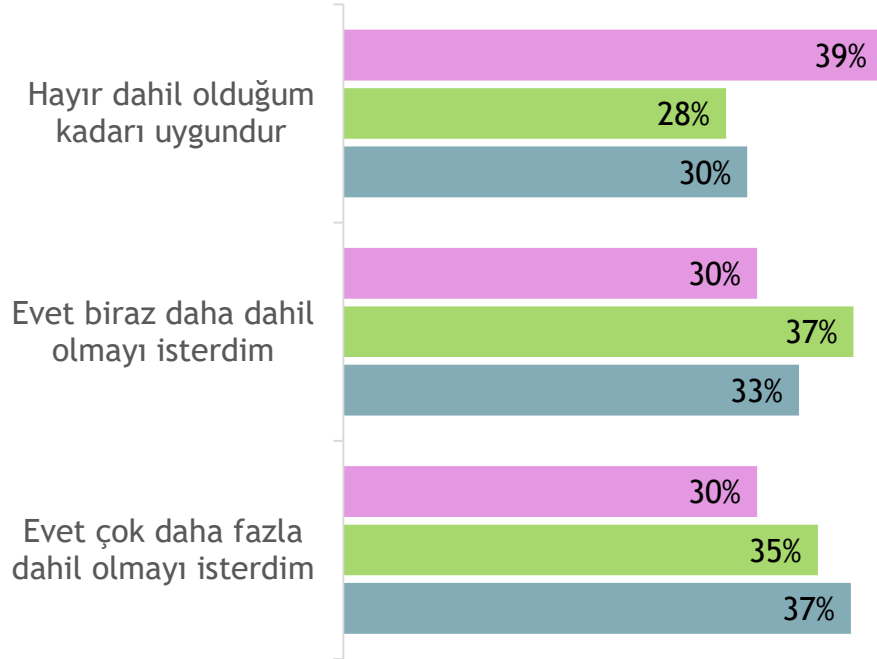
51+ annelerin (şimdinin anneanneleri?) eşlerinin zamanında çocukların bakımına daha fazla dahil olmalarını istedikleri görülüyor.

Çocukların Günlük Bakımı

Ebeveyn eğitim düzeyine göre - 4 yıl toplam

Babalar

Çocuğunuzun günlük bakımına bu söylediklerinizin ötesinde daha fazla dahil olmak ister miydiniz?

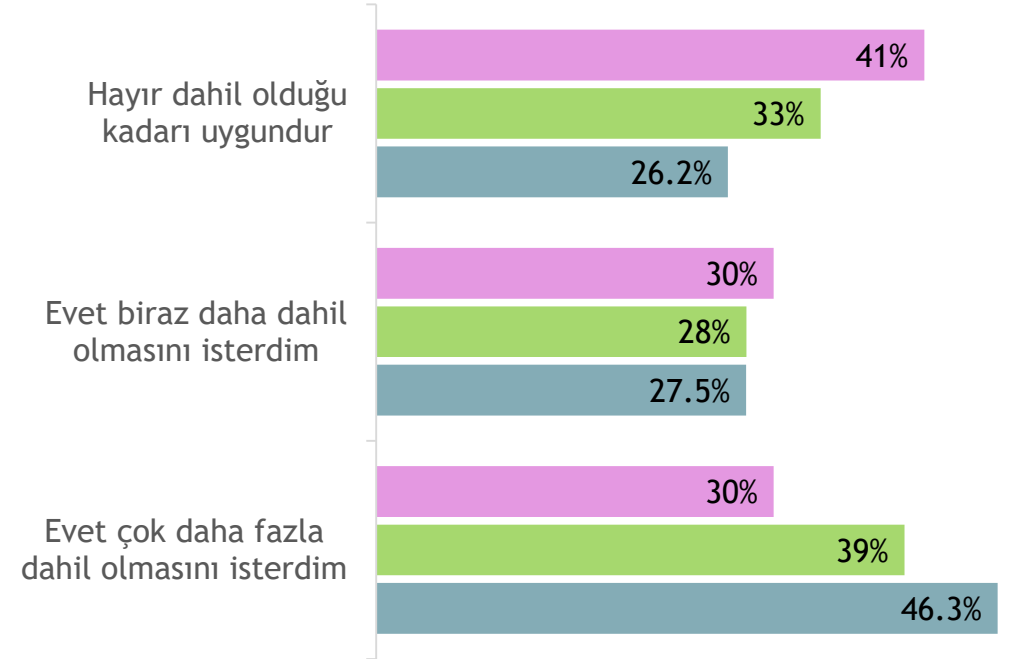


■ Yüksekokul ve üstü ■ Lise ■ İlk-orta

Hem anne hem babalarda eğitim düzeyi azaldıkça babanın çocuk bakımına dahil olmasının artma istek/talebi artıyor.

Anneler

Eşinizin çocuğunuzun günlük bakımına bu söylediklerinizin ötesinde daha fazla dahil olmasını ister miydiniz?



■ Yüksekokul ve üstü ■ Lise ■ İlk-orta

Çocukların Yapması Uygun Aktiviteler

Size çocukların yapabileceği bir takım davranışlar okuyacağım. Bunların 14 yaş ve altı kız ve oğlan çocuklar için ne derece uygun olduğunu karta bakarak değerlendirir mısınız?

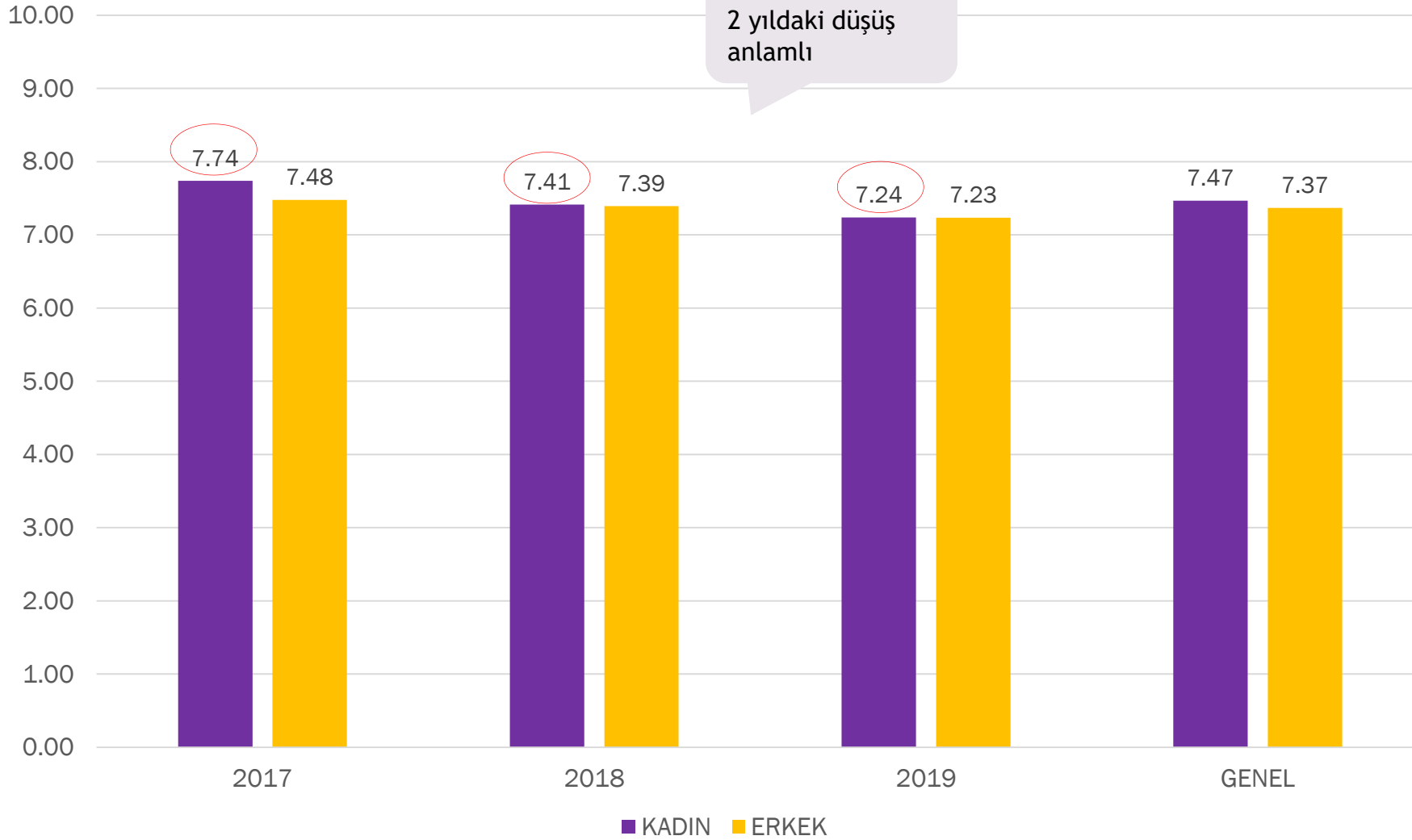
	Hiçbiri (Çocuk) için uygun değil	14 yaş ve altı KIZ çocuğu için daha uygun	14 yaş ve altı OĞLAN çocuğu için daha uygun	Her ikisi için de uygun
Tek başına toplu taşıma kullanması (otobüs, dolmuş vb)	46%	1%	2%	51%
Tek başına bakkala/markete gitmesi	24%	1%	4%	71%
Sokakta/mahallede oynaması	20%	1%	2%	76%
Evin temizlik işlerine (çamaşır, bulaşık vb.) yardım etmesi	41%	18%	1%	40%
Bisiklete binmesi	11%	1%	4%	84%
Ev dışında bir işte çalışması	85%	1%	4%	10%
Düzenli olarak kardeşine bakması	58%	9%	1%	32%
Yemek pişirmesi	74%	10%	1%	15%
Arkadaşları ile gezmeye (sinema, alışveriş vs) gitmesi	57%	1%	2%	40%

İlişkiler, Mutluluk ve Güven

Genel Hayat Memnuniyeti

Yıllara göre

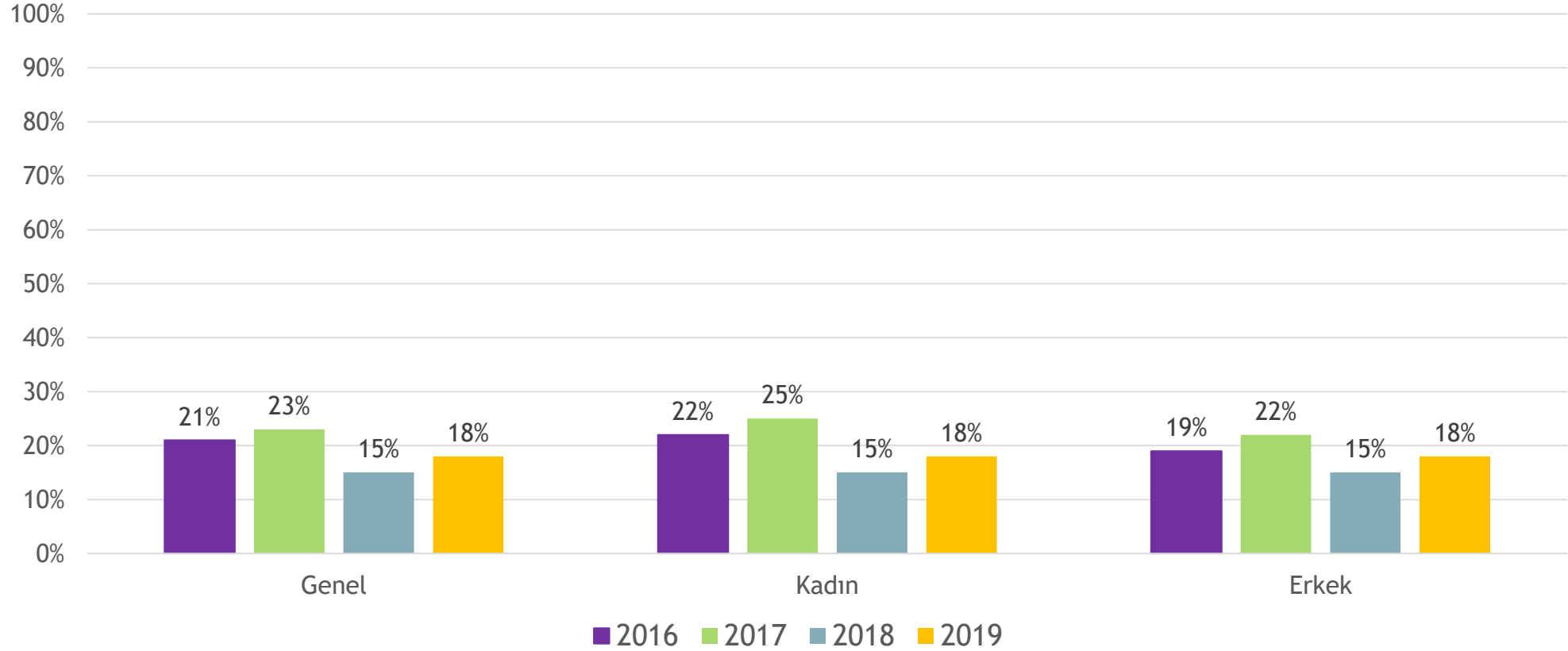
10 üzerinden ortalama



Genel Hayat Memnuniyeti

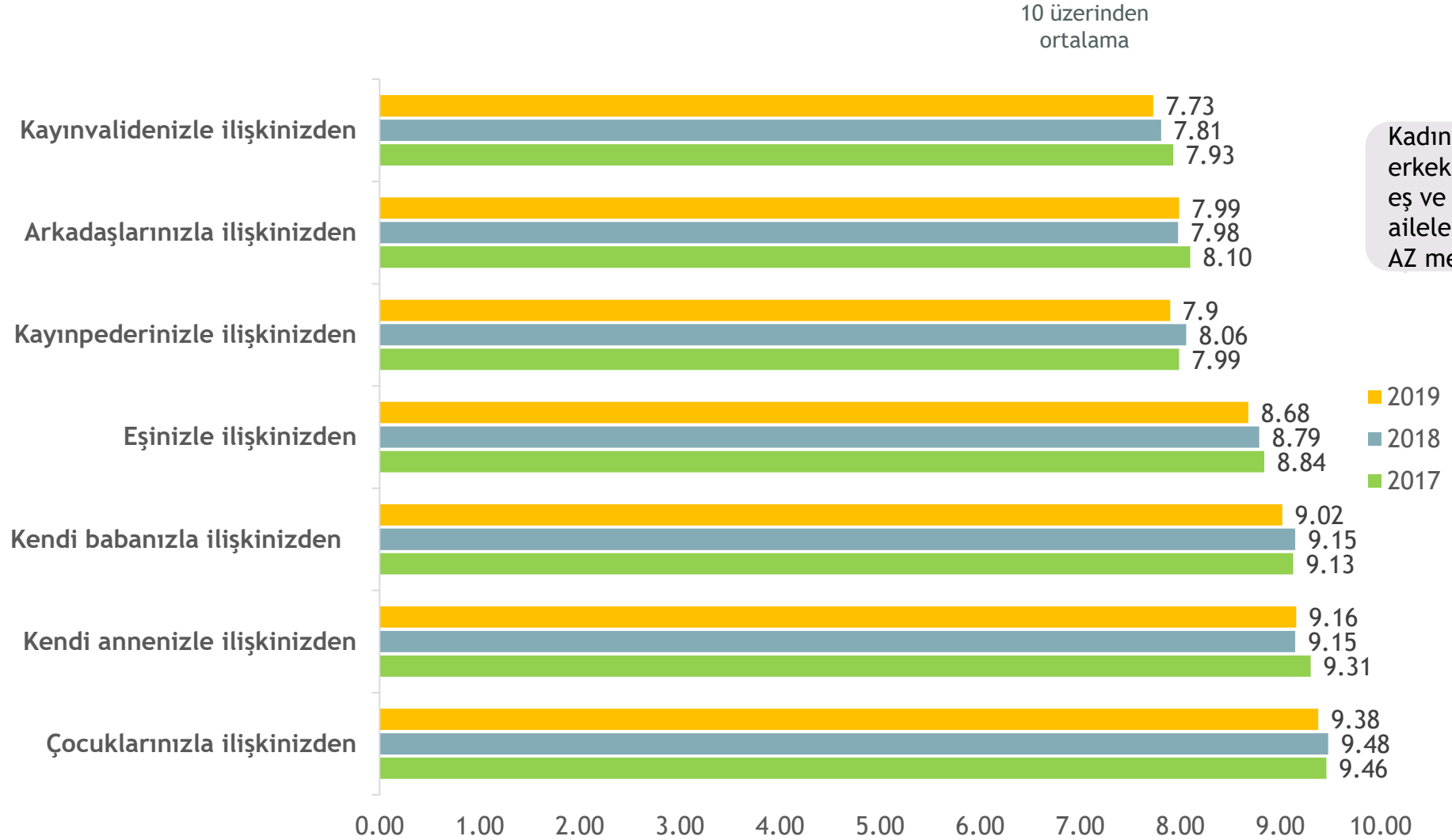
Yıllara göre Hayatından “çok memnun” olduğunu bildirenlerin oranı

Çok Memnun



İlişki ve Hayat Memnuniyeti

İlişkilerinizden ve hayatınızdan ne derece memnunsunuz?



Kadınlar erkeklere kıyasla eş ve kayın ailelerinden daha AZ memnunar.

Güven (%)

Bu kişilere, size zarar vermek amacıyla hareket etmeyecekleri ve sizin iyiliğinizi gözecekleri konusunda ne kadar güvenirsiniz?

3 yıl genelinde:
Gençler arkadaşlarına
yaşlılardan daha fazla
güveniyor.

18-24 %57
25-35 %50
36 + %49

3 yıl genelinde:
Erkeklerin %92'si «eşime
güvenirim» der iken
kadınların %86'sı aynı
ifadeyi benimsiyor.

3 yıl genelinde:
Eğitim seviyesi arttıkça
arkadaşa güven de
artıyor.

İlk-orta %48
Lise %53
Yüksekokul + %56

3 yıl genelinde:
Eğitim seviyesi arttıkça
polis ve askere güven
azalıyor.

Polis Asker
İlk-orta %71 %76
Lise %68 %73
Yüksekokul + %60 %64

Yaşadığınız şehrin insanlarına

Aynı mahallede yaşadığınız insanlar

Arkadaşlarınıza

Diğer akrabalarınıza

Akademisyenlere

Doktorlara

Polisler

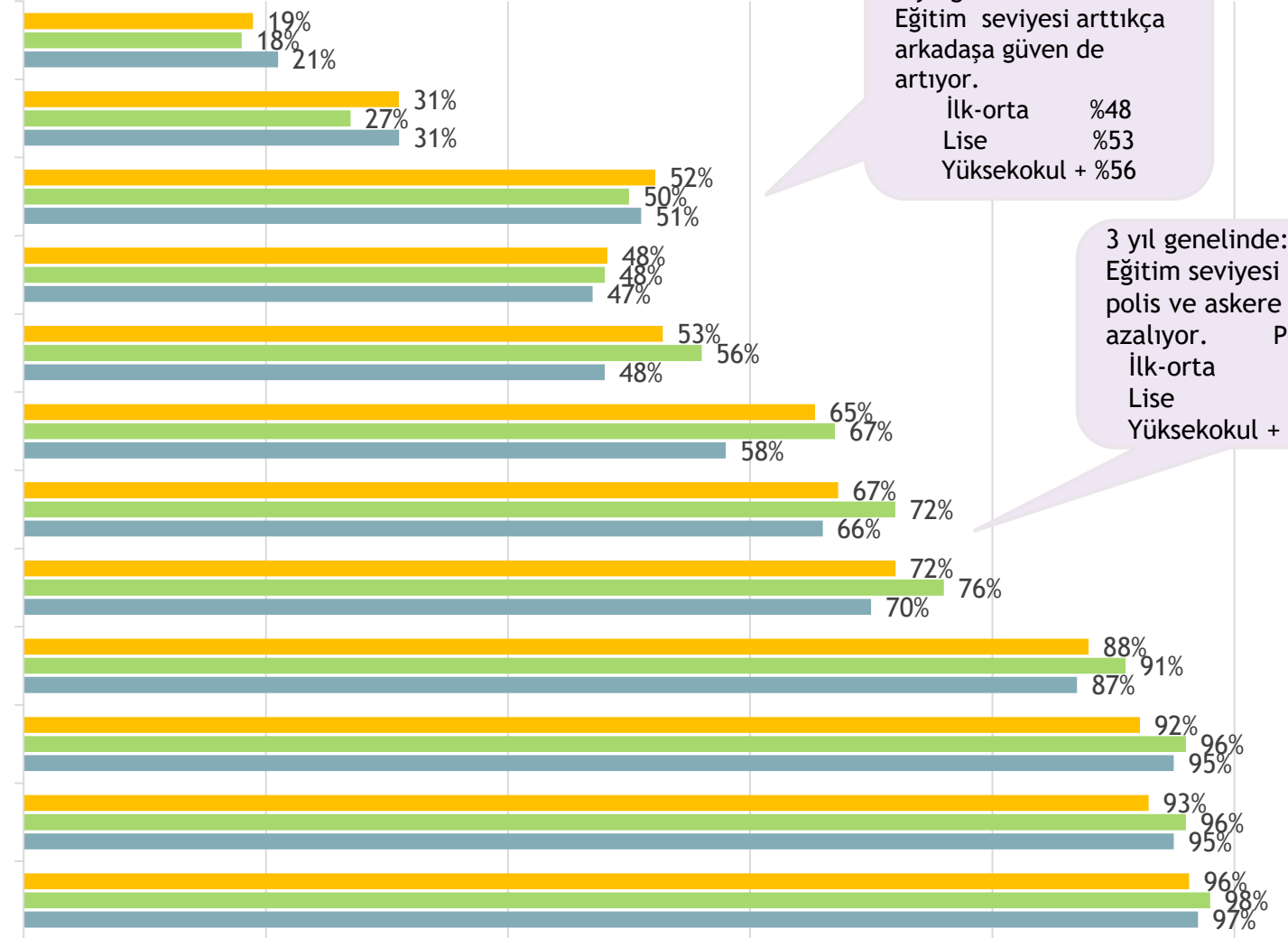
Askerler

Eşinize

Çocuklarınıza

Babanıza

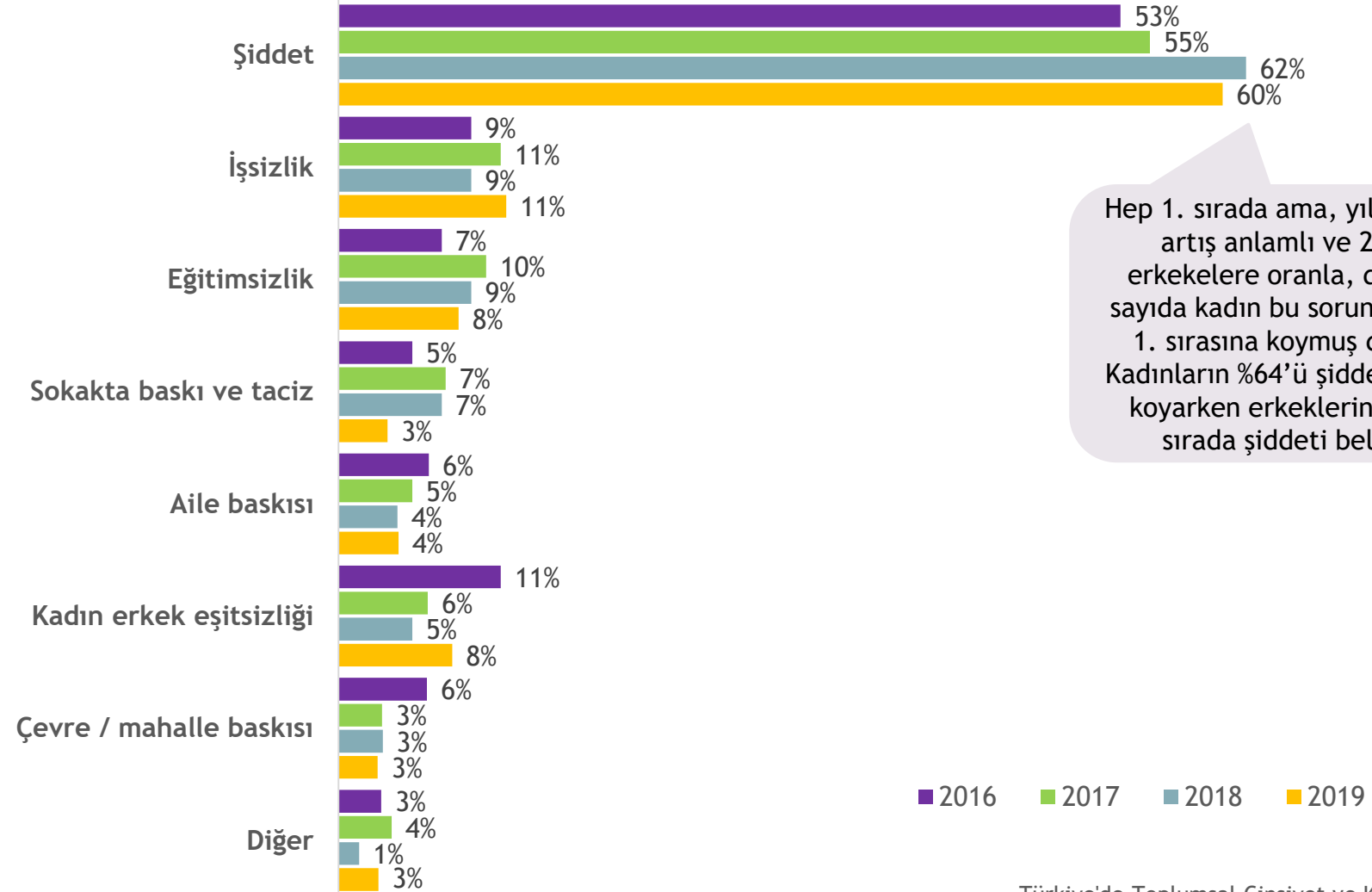
Annenize



Şiddet ve Boşanma

Kadının Toplumda Yaşadığı En Büyük Sorun

Genel olarak değerlendirdiğinizde, kadınların toplumda yaşadığı en büyük sorunlar size göre nelerdir?



Hep 1. sırada ama, yıllar içindeki artış anlamlı ve 2019'da erkekelere oranla, daha fazla sayıda kadın bu sorunu listesinin 1. sırasına koymuş durumda. Kadınların %64'ü şiddeti 1. sıraya koyarken erkeklerin %56'sı 1. sırada şiddeti belirtmiş.

■ 2016 ■ 2017 ■ 2018 ■ 2019

Boşanma ve Şiddet

Yıllara göre değişim

100%

90%

80%

70%

60%

50%

40%

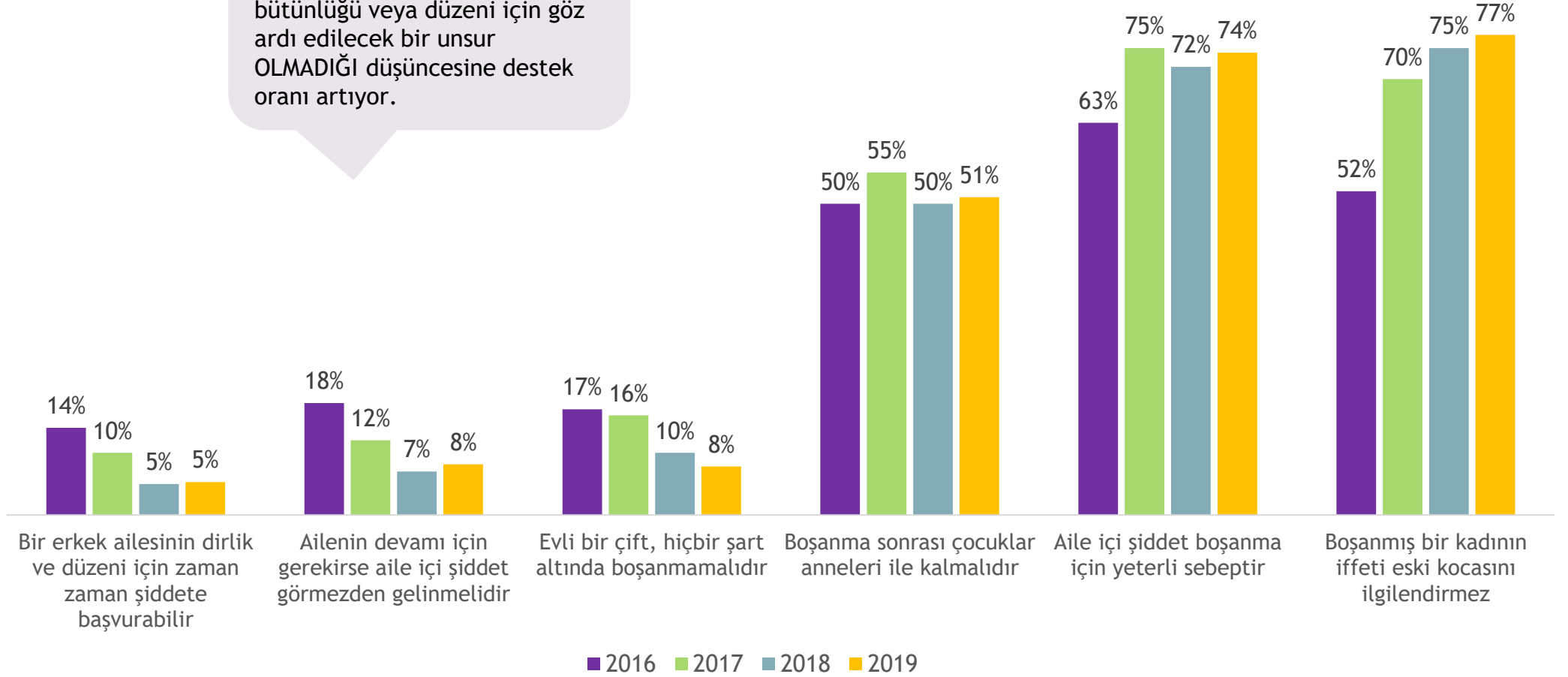
30%

20%

10%

0%

Yıllar içinde şiddetin boşanma için yeterli sebep olduğu, aile bütünlüğü veya düzeni için göz ardı edilecek bir unsur OLMADIĞI düşüncesine destek oranı artıyor.

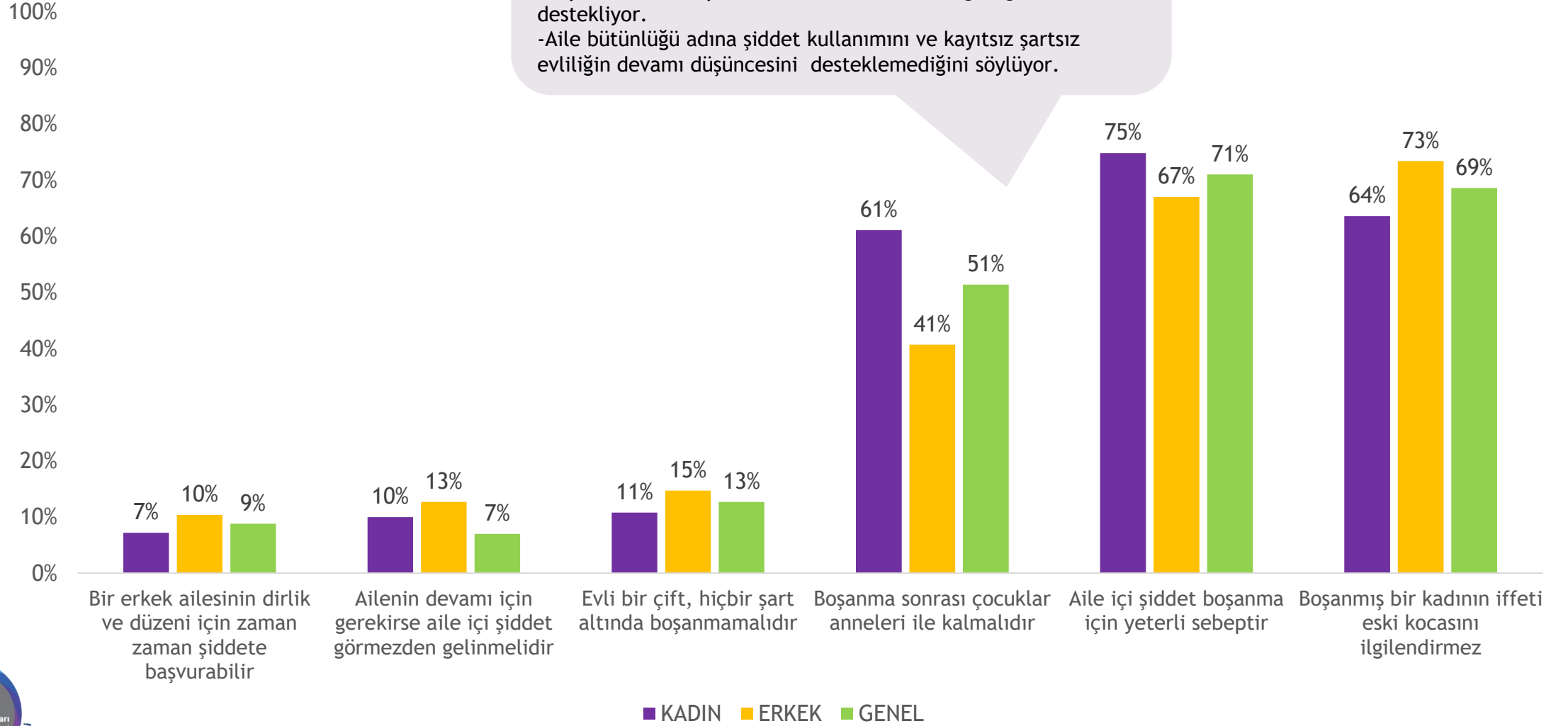


Boşanma ve Şiddet

4 yıl toplam

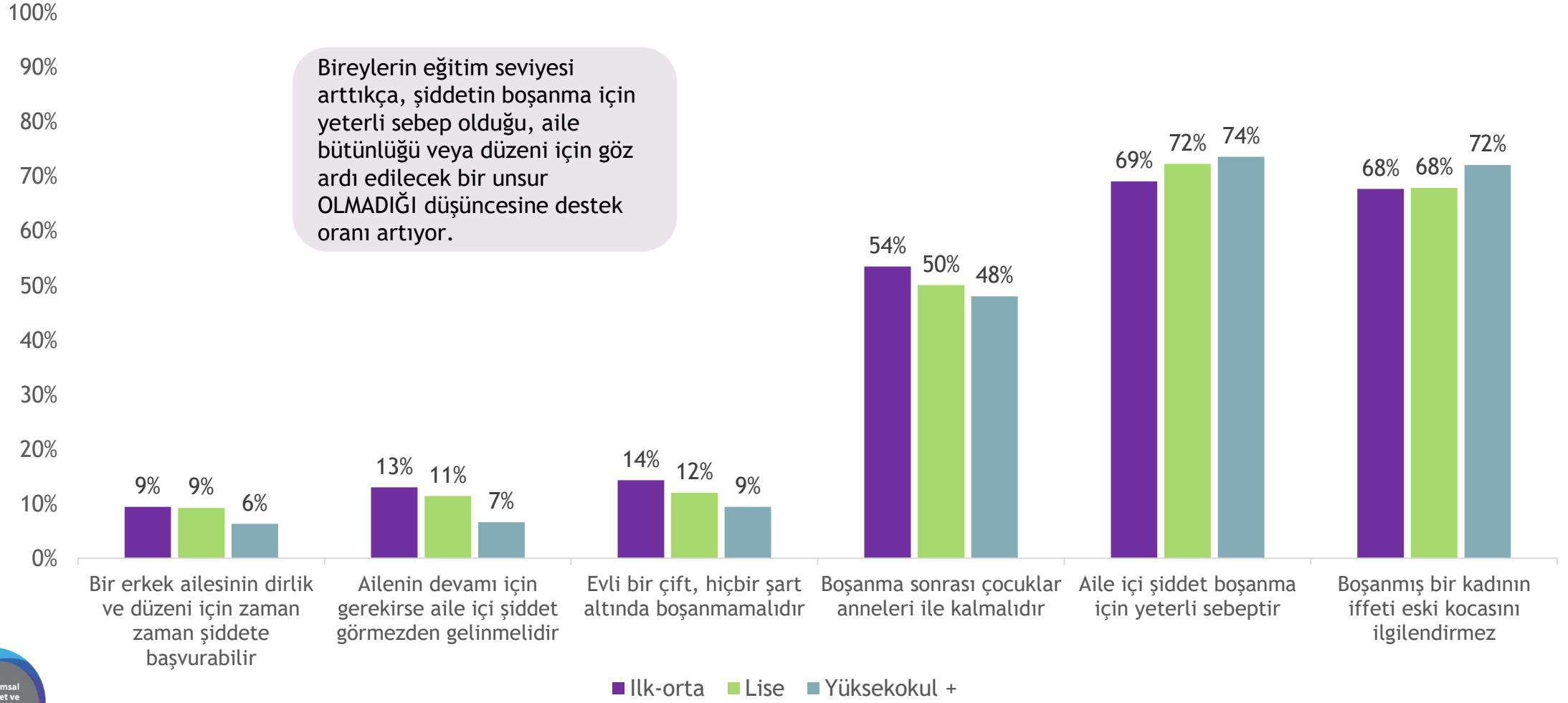
Kadınlar erkeklerden daha yüksek oranlarda:

- Aile içi şiddeti boşanma için yeterli sebep olarak görüyor.
- Boşanmış kadınların iffetinin eski eşleri ilgilendirmediğini düşünüyor.
- Boşanma sonrası çocukların anne ile kalması gerektiğini destekliyor.
- Aile bütünlüğü adına şiddet kullanımını ve kayıtsız şartsız evliliğin devamı düşüncesini desteklemediğini söylüyor.



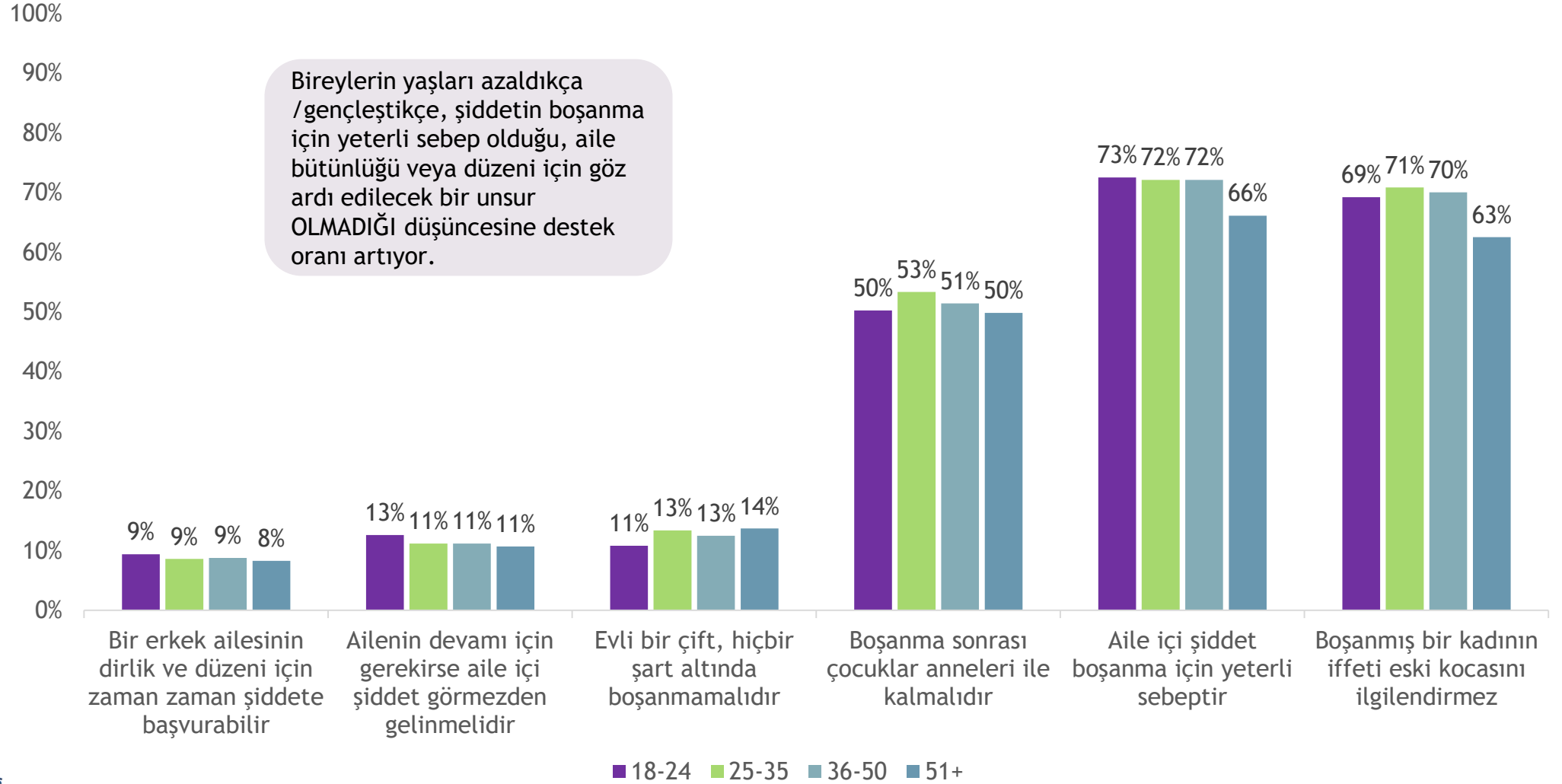
Boşanma ve Şiddet

Eğitim seviyesine göre değişim



Boşanma ve Şiddet

Yaşa göre değişim- 4 yıl toplam

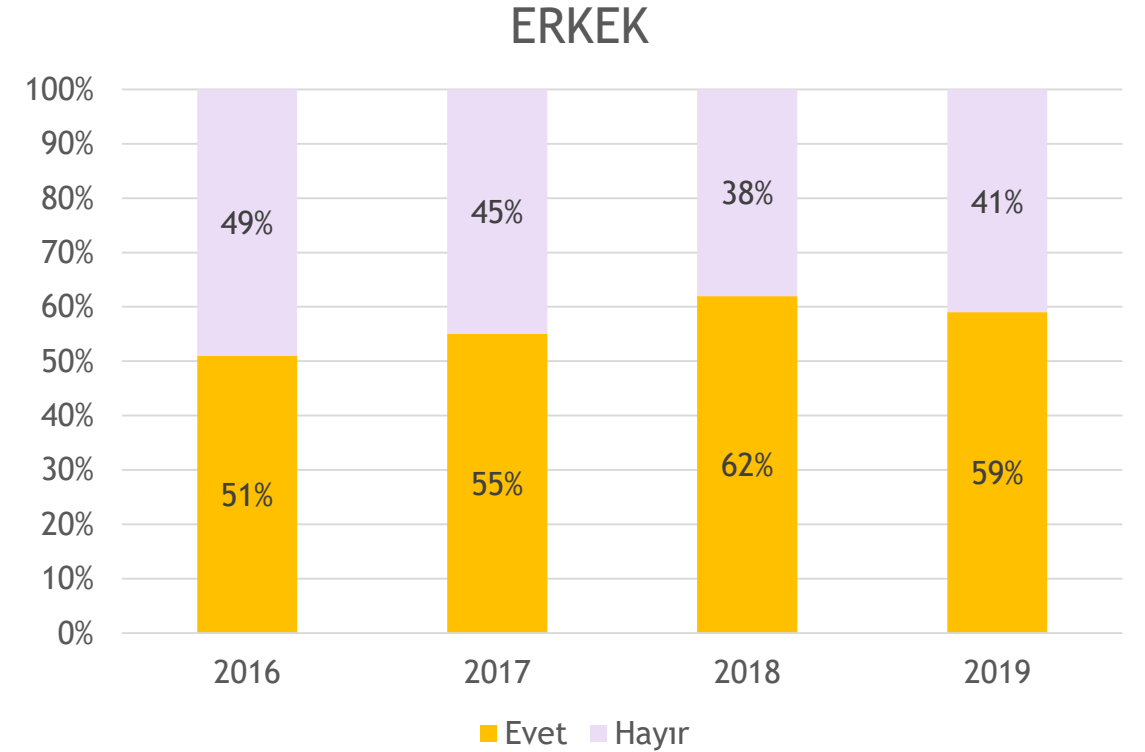
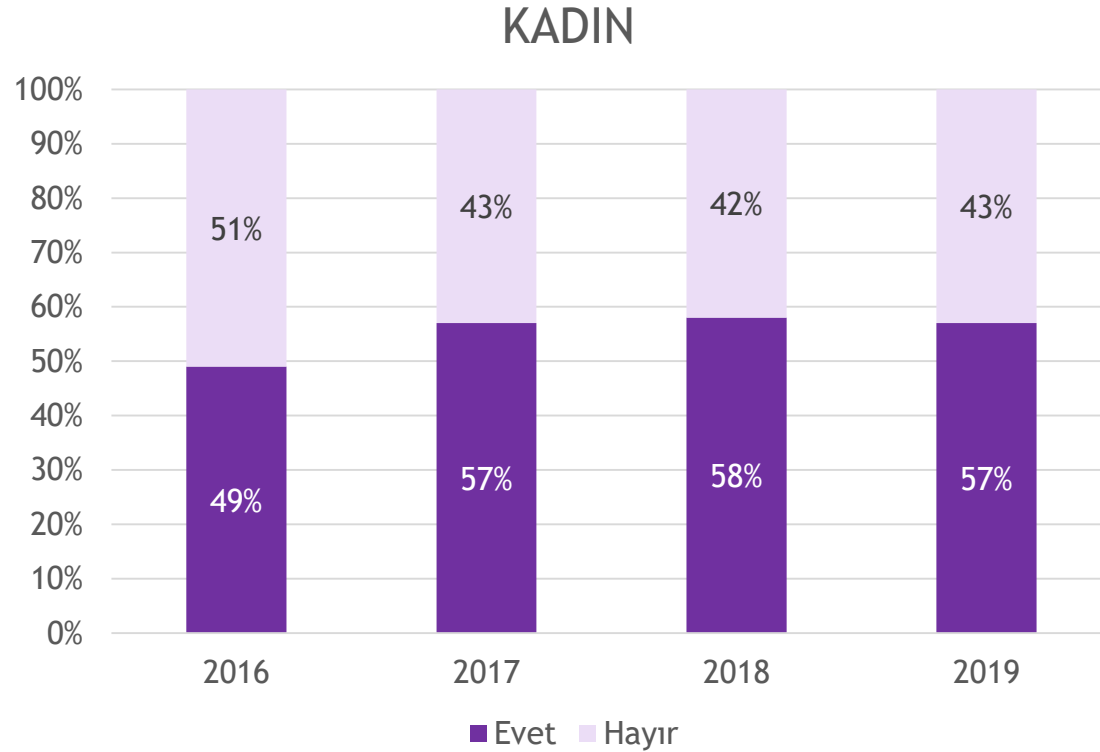




Feminizm ne demek?

Feminizm İfadesinin Bilinirliği

“Feminizm” ifadesini daha önce duydunuz mu?

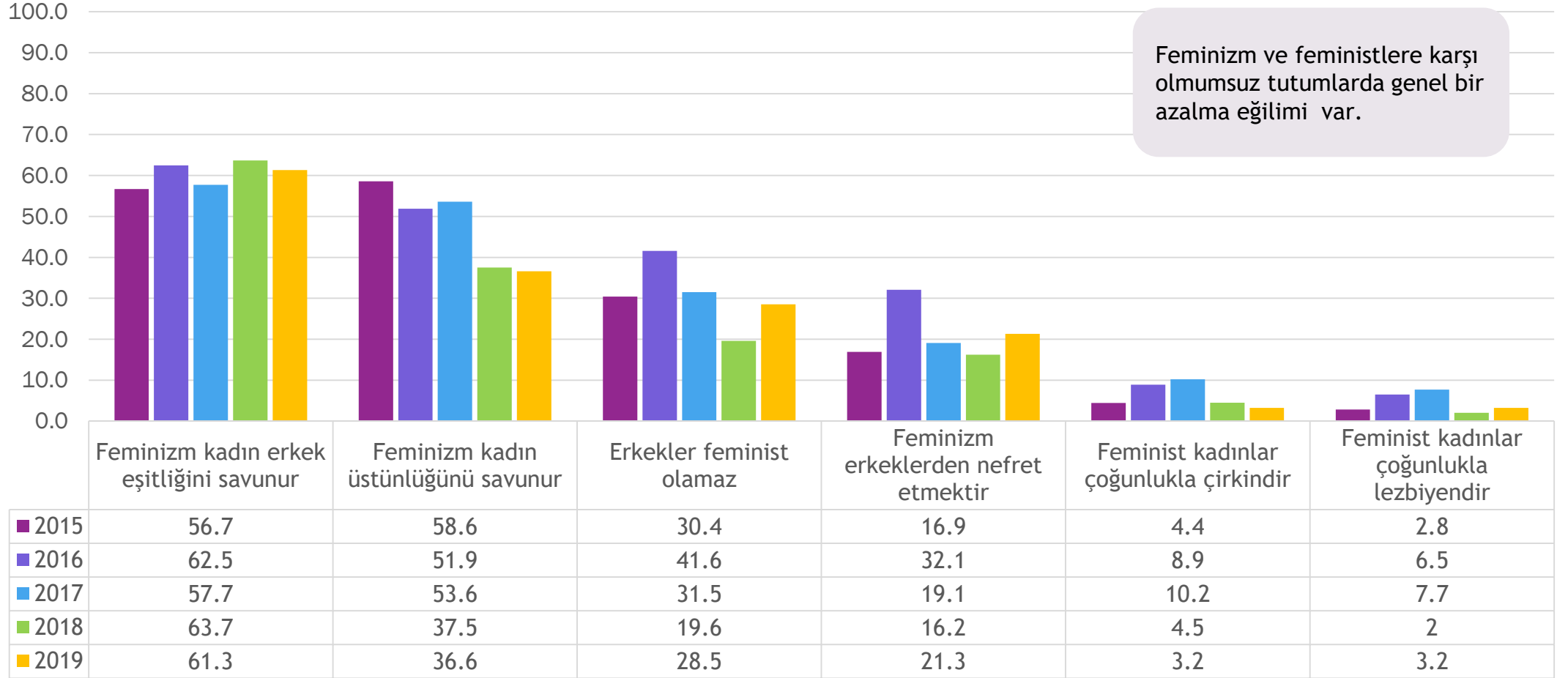


Feminizm Tutumları

Yıllara göre değişim

Feminizm için size sayacağım ifadelere ne kadar katılıp katılmadığınızı belirtir misiniz?

KADINLAR

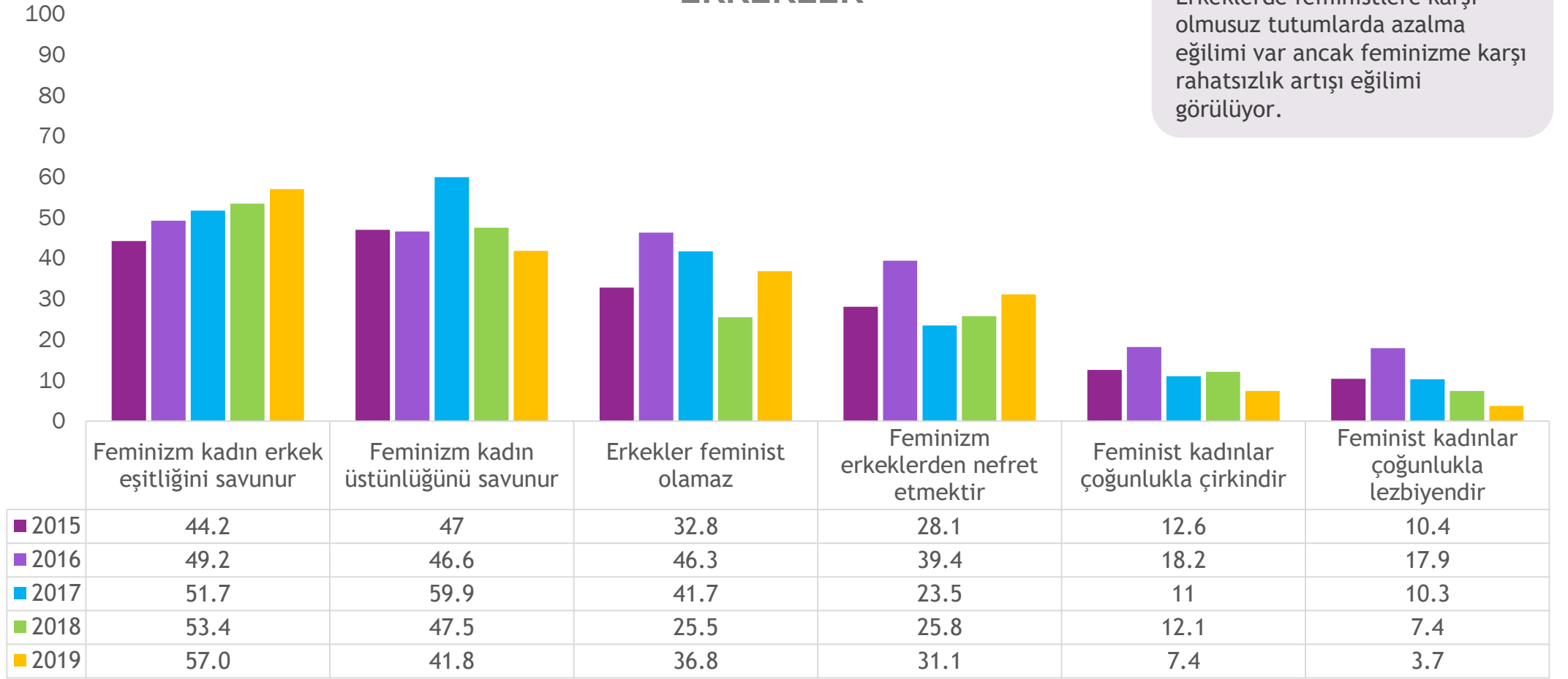


Feminizm Tutumları

Yıllara göre değişim

Feminizm için size sayacağım ifadelere ne kadar katılıp katılmadığınızı belirtir misiniz?

ERKEKLER

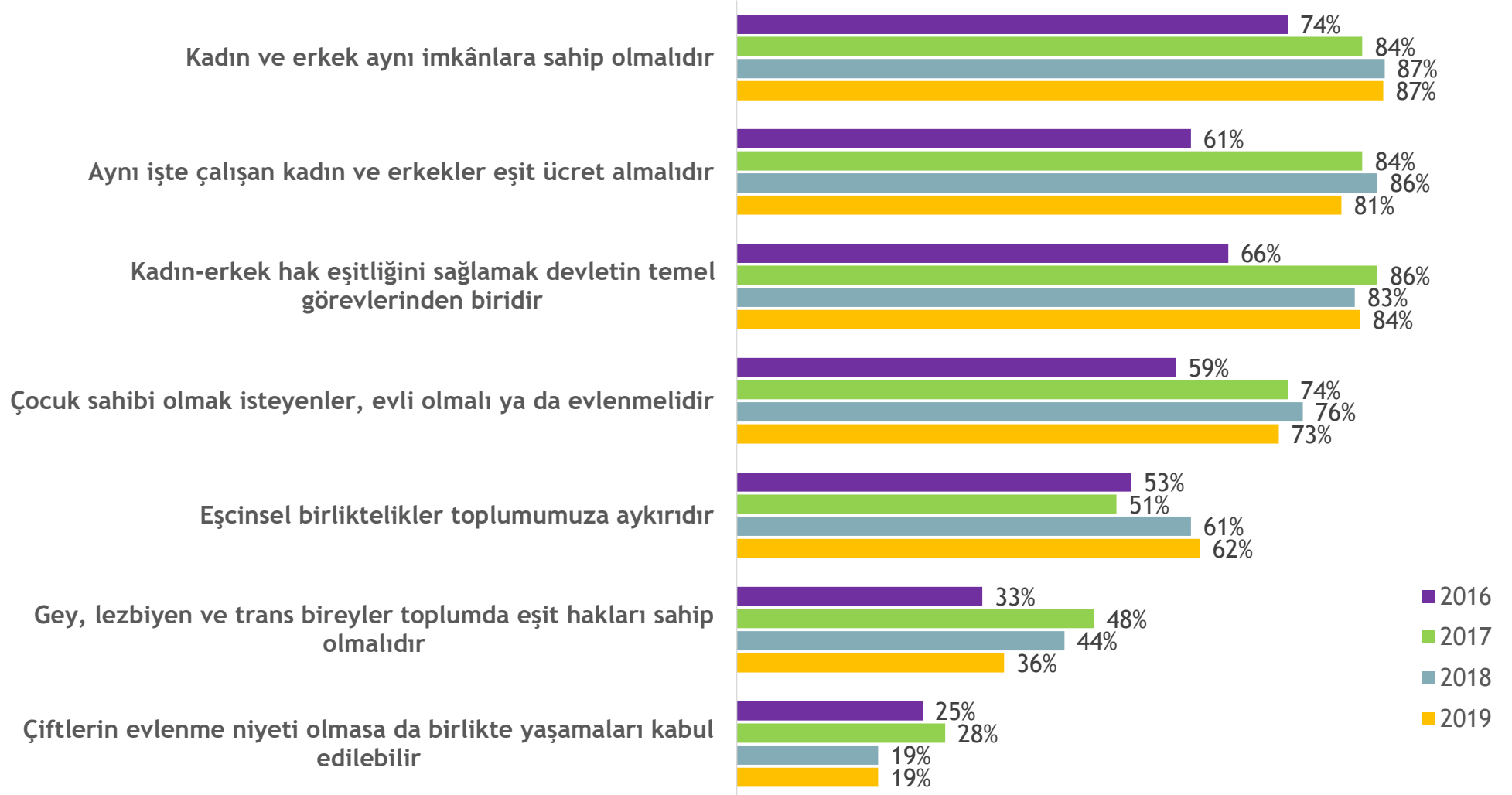


Erkeklerde feministlere karşı olumsuz tutumlarda azalma eğilimi var ancak feminizme karşı rahatsızlık artışı eğilimi görülüyor.

Cinsiyet Eşitliğine Yaklaşım

Yıllara göre değişim

Aşağıdaki ifadeler düşüncelerinizi ne derece tanımlar?





Kürtaj



Kürtaj Hakkında Tutumlar

Yıllara göre değişim

Aşağıdaki ifadeler düşüncelerinizi ne derece tanımlar?

Kürtaj sadece belirli durumlarda (tıbbi zorunluluk, ensest, tecavüz) uygulanabilir.

Kürtaj yasaklanmalıdır çünkü kürtaj savunmasız bir cana kıymıdır.

Kürtaja karşı tutumlarda genel bir olumsuzluk artışı var.

Kürtaj yasaklanmalıdır çünkü günahtır

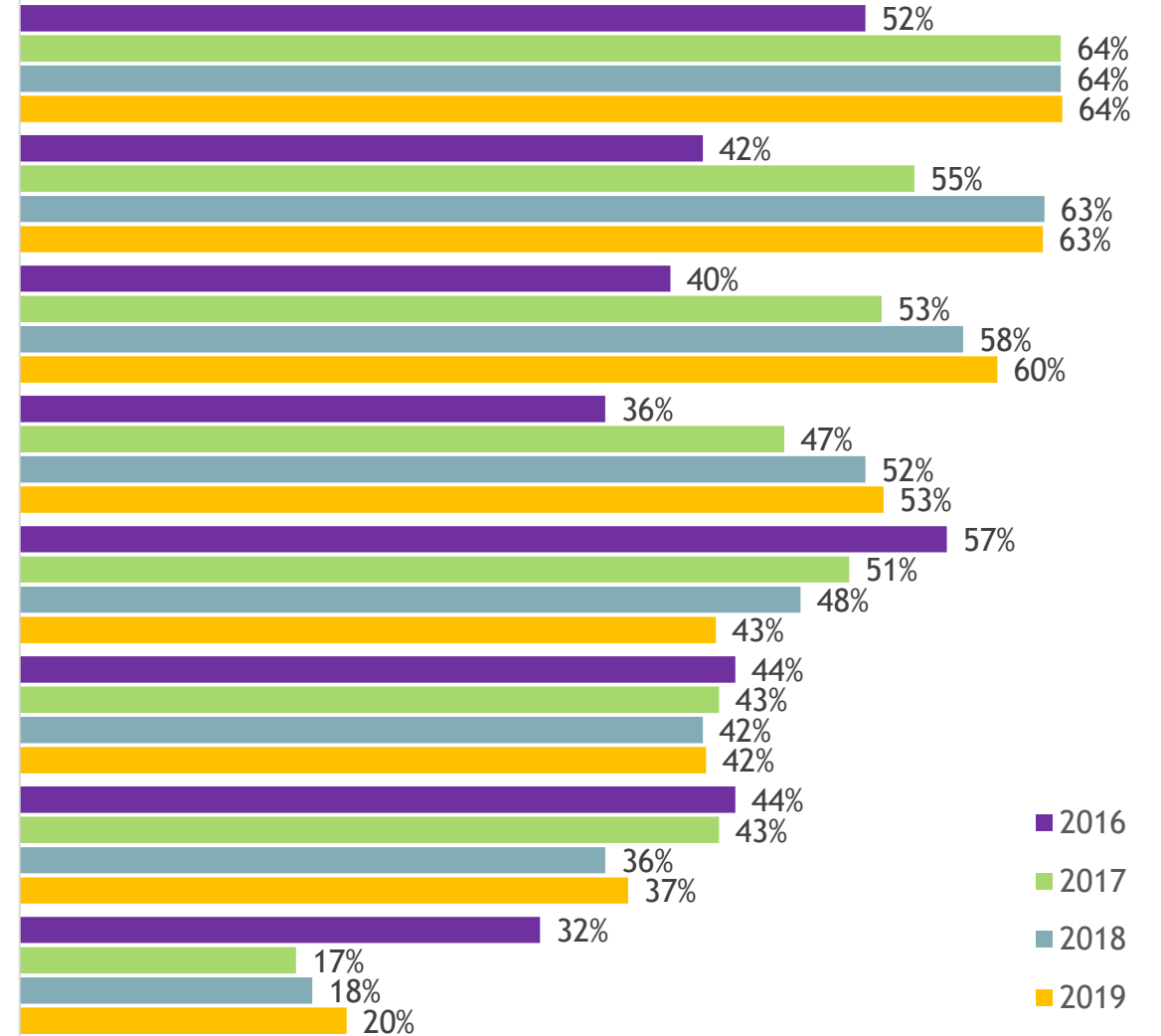
Kürtaj yasaklanmalıdır çünkü geleneğimize aykırıdır.

Kürtaj olmak isteyenlerin olmalarını zorlaştıran bir sağlık sistemimiz var

Evlilik dışı ilişki sonucu oluşan hamilelikler kürtaj ile sonlandırılabilir.

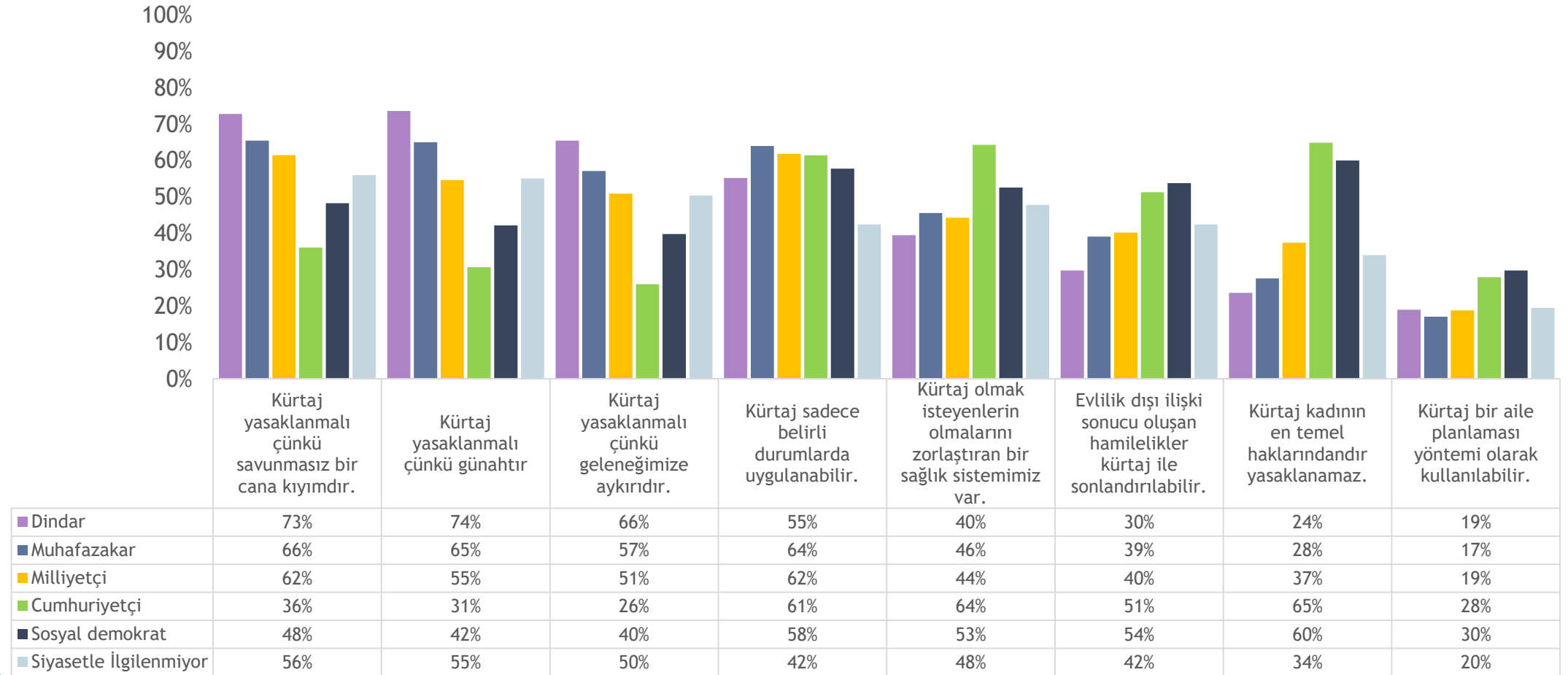
➔ Kürtaj kadının en temel haklarından, yasaklanamaz

Kürtaj bir aile planlaması yöntemi olarak kullanılabilir.



Kürtaj Hakkında Tutumlar-Siyasi yönelim

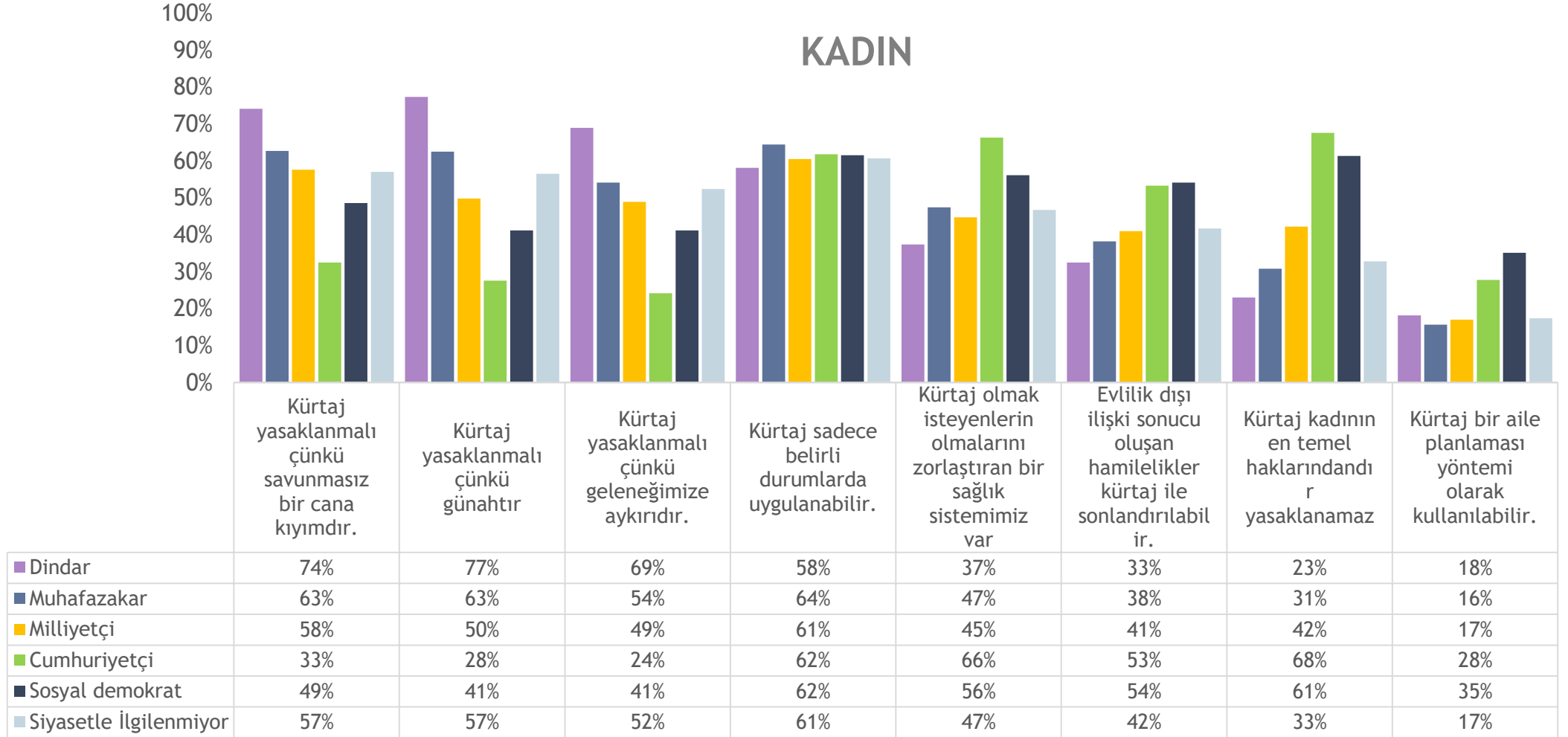
Kadınların kürtaj olmasıyla ilgili bu ifadeler düşüncelerinizi ne derece tanımlar?



Kürtaj Hakkında Tutumlar-Siyasi Yönelim

4 yıl toplam- SADECE KADINLAR

Kadınların kürtaj olmasıyla ilgili bu ifadeler düşüncelerinizi ne derece tanımlar?

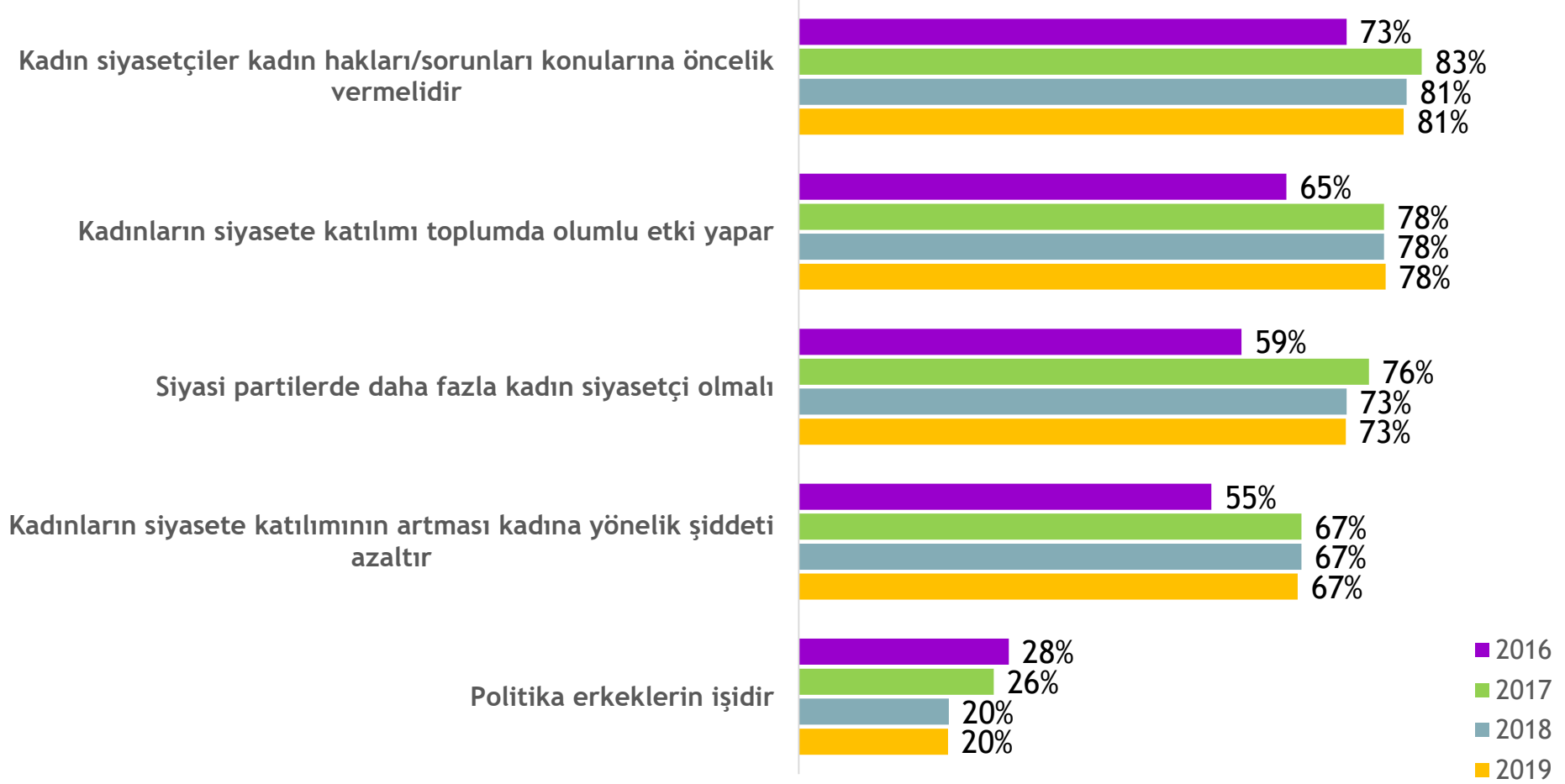


Siyasi Hayat ve Kadın

Kadınların Siyasete Katılımı

Yıllara göre değişim

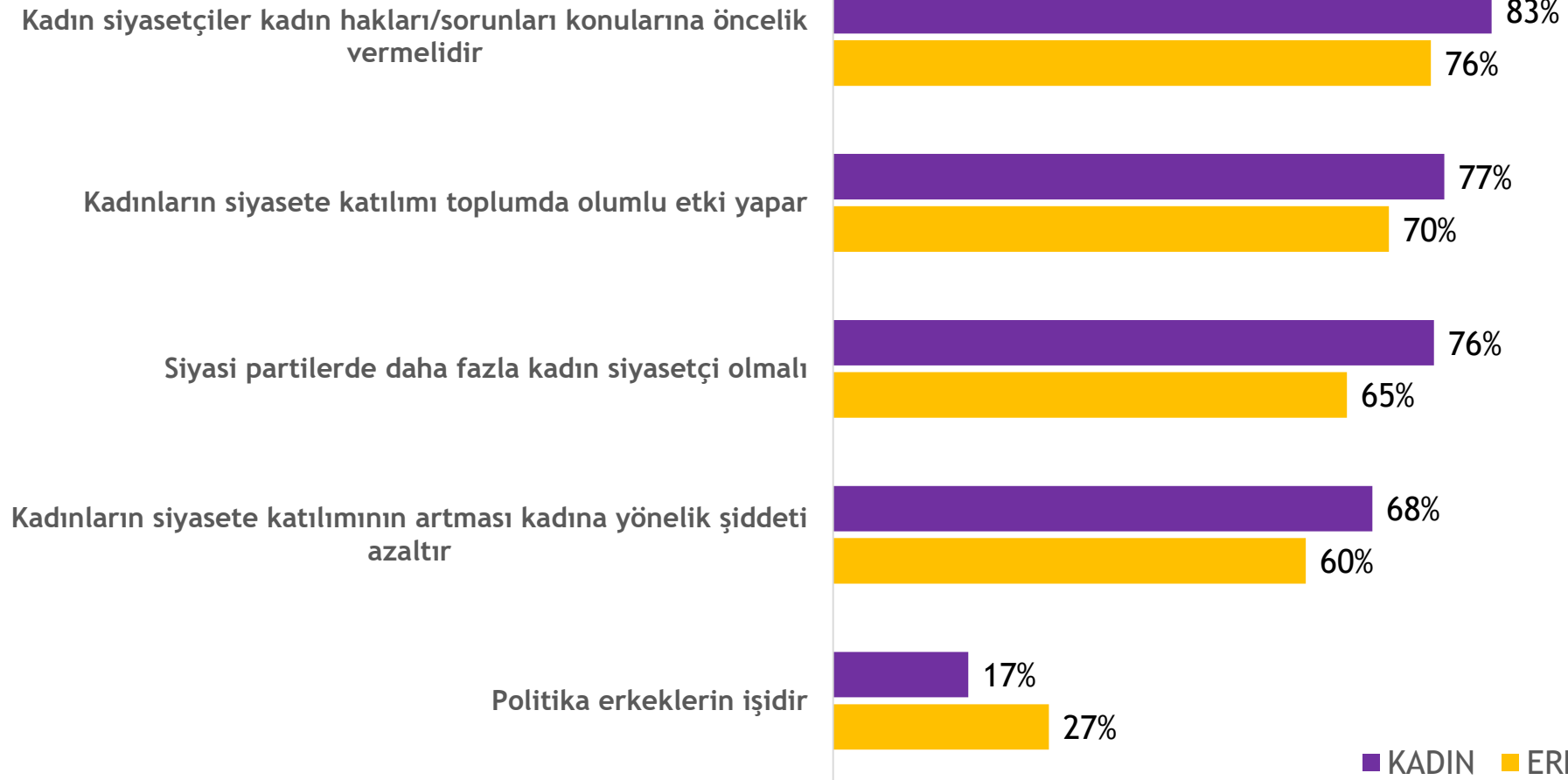
Aşağıdaki ifadeler düşüncelerinizi ne derece tanımlar?



Kadınların Siyasete Katılımı

4 yıl toplam kadın-erkek farkı

Aşağıdaki ifadeler düşüncelerinizi ne derece tanımlar?

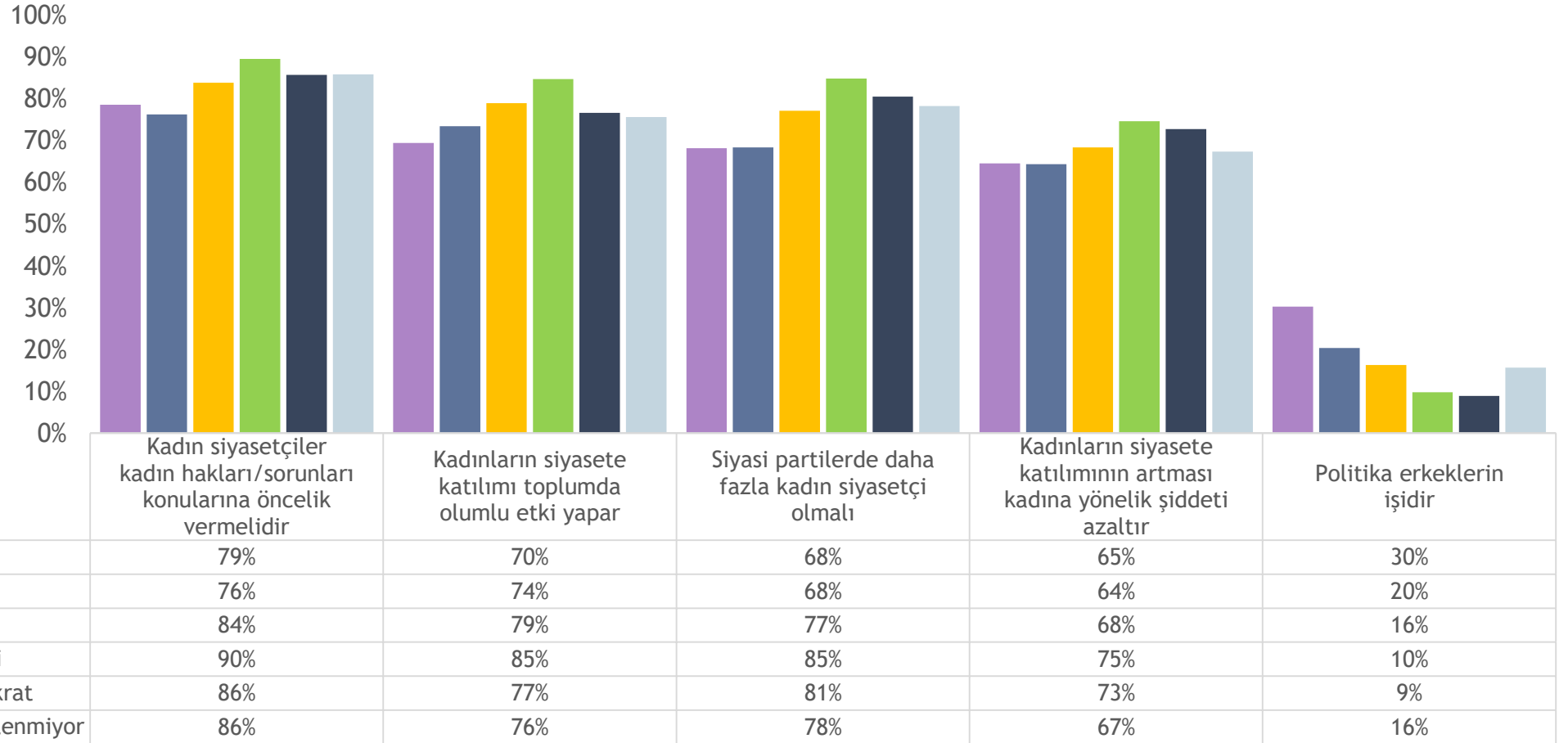


Kadınların Siyasete Katılımı

4 yıl toplam SADECE KADINLAR

Aşağıdaki ifadeler düşüncelerinizi ne derece tanımlar?

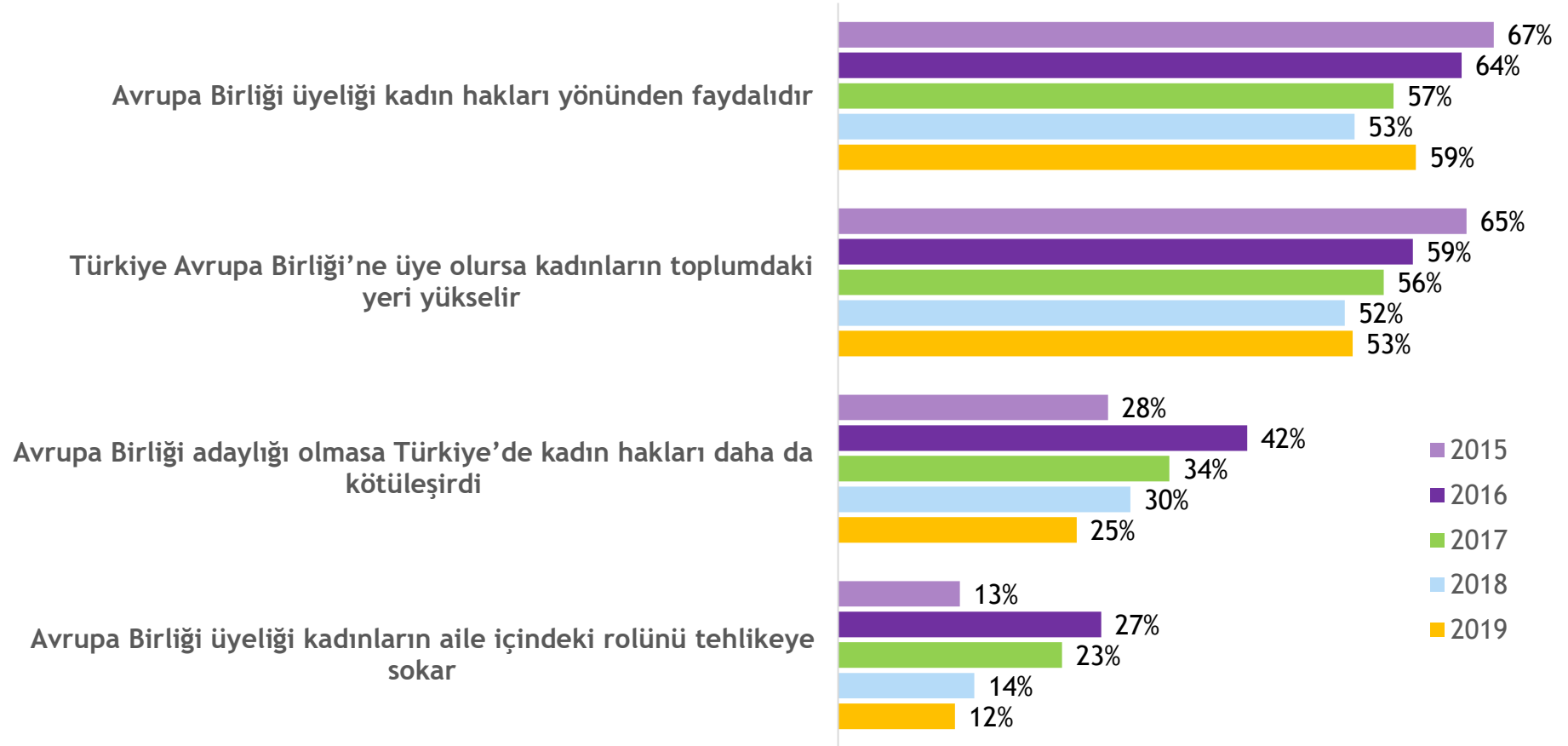
KADIN



Avrupa Birliđi ve Kadın Hakları

Yıllara göre deđişim

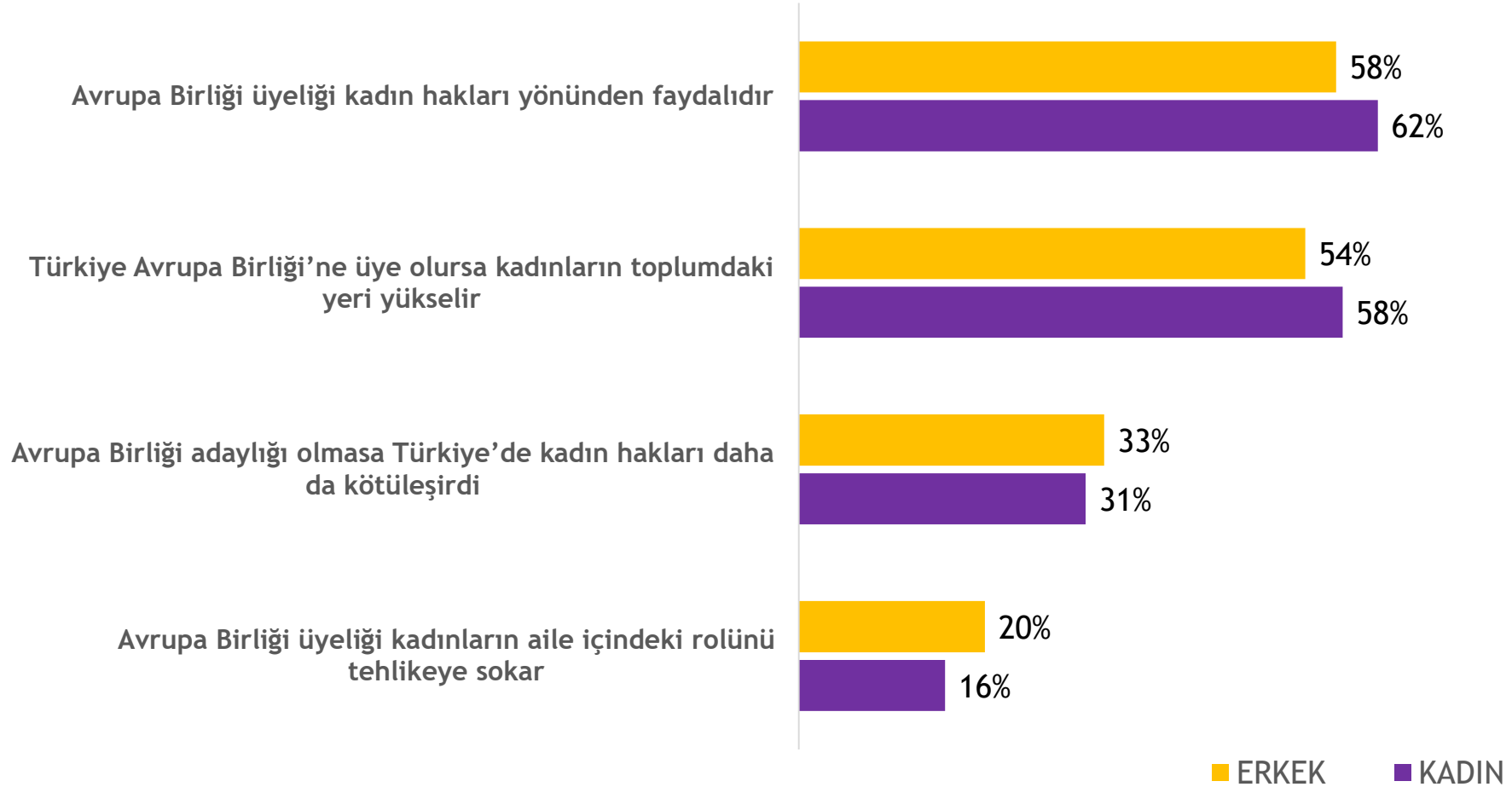
Şimdi size Avrupa Birliđi üyeliđi ve kadın hakları üzerindeki etkisine ilişkin bazı ifadeler okuyacađım. Bu ifadelere katılıp katılmadıđınızı arasından deđerlendiriniz.



Avrupa Birliđi ve Kadın Hakları

Kadın-Erkek desteđi

Şimdi size Avrupa Birliđi üyeliđi ve kadın hakları üzerindeki etkisine ilişkin bazı ifadeler okuyacađım. Bu ifadelere katılıp katılmadığınızı arasından deđerlendiriniz.

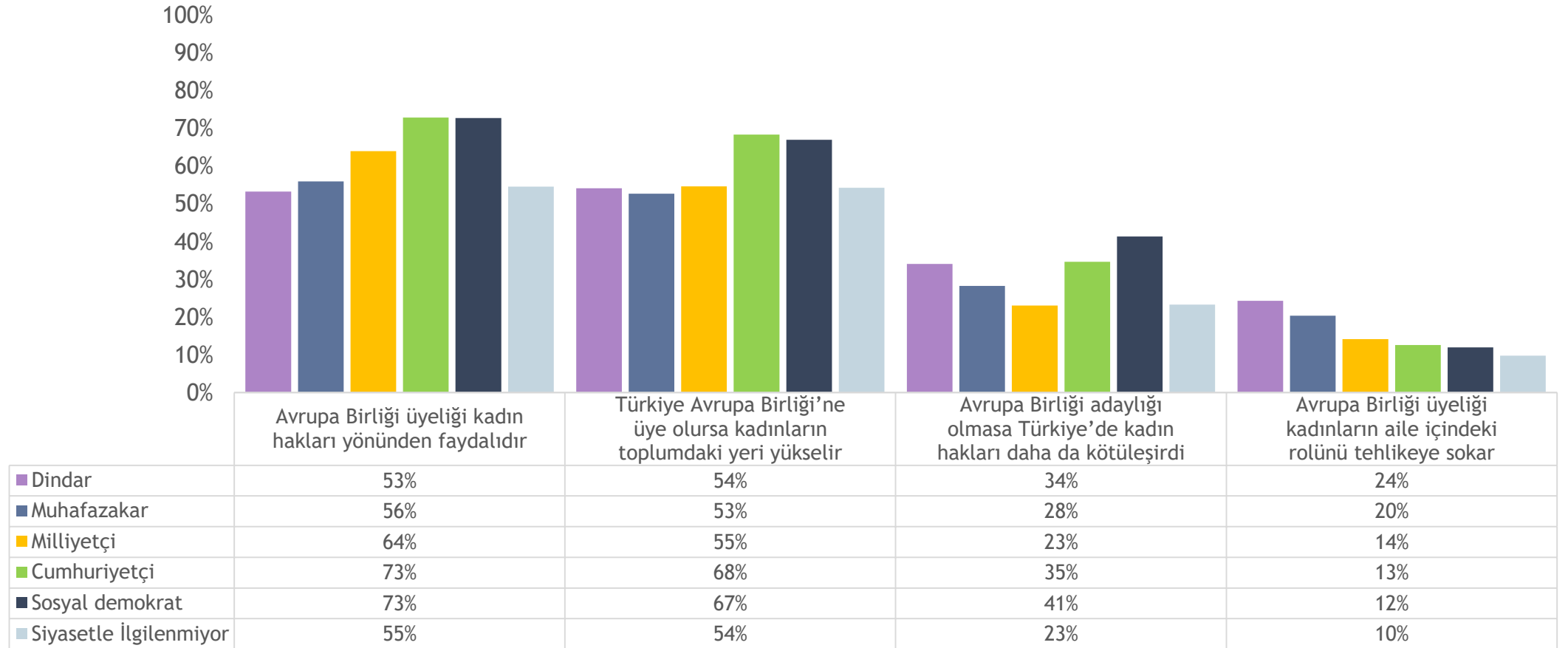


Avrupa Birliđi ve Kadın Hakları

4 yıl toplam- SADECE KADINLAR

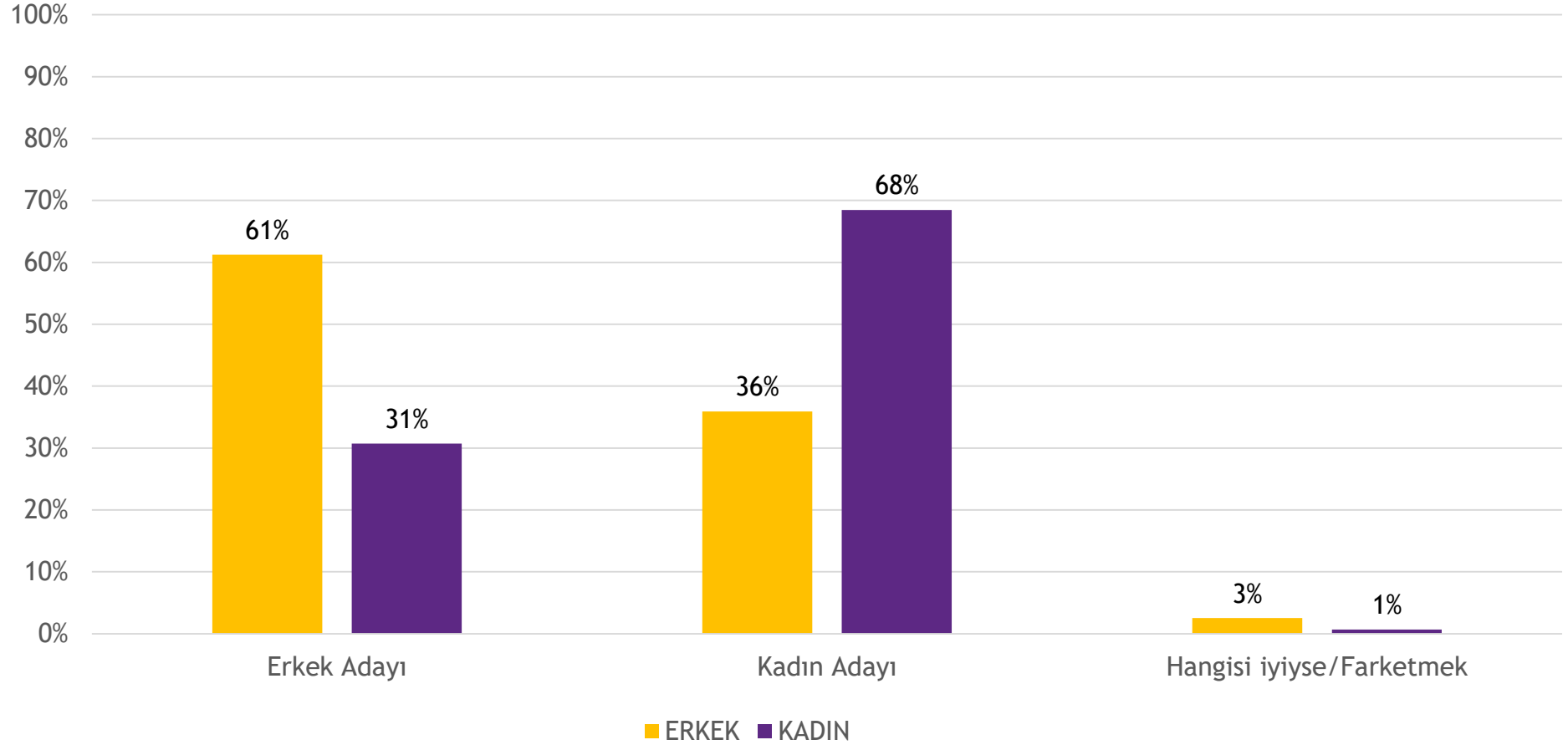
Şimdi size Avrupa Birliđi üyeliđi ve kadın hakları üzerindeki etkisine ilişkin bazı ifadeler okuyacađım. Bu ifadelere katılıp katılmadıđınızı arasından deđerlendiriniz.

KADIN



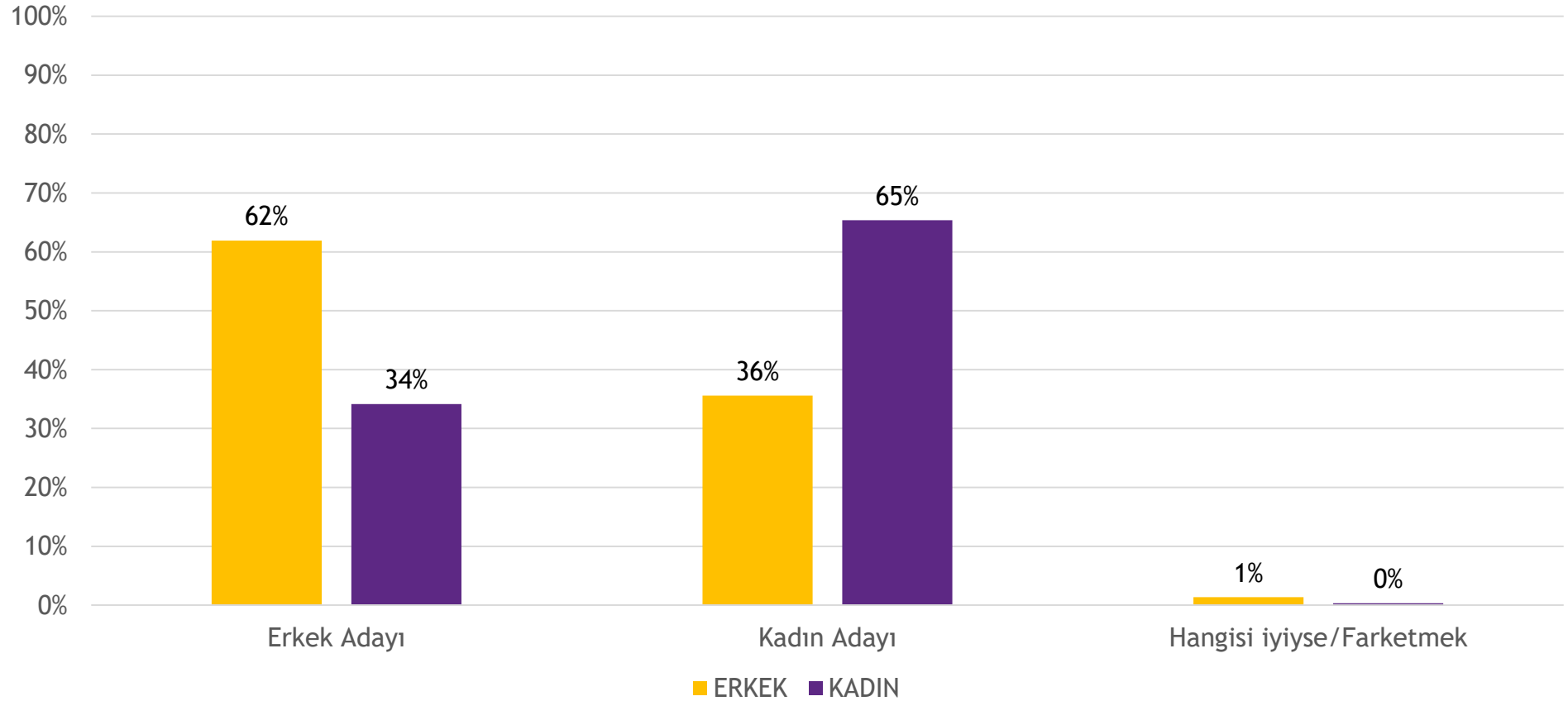
Yerel seçimlerde-Kadın Belediye Başkanı?

Oy vermeyi düşündüğünüz partinin büyükşehir belediye başkan adayı tercihinde söz hakkınız olsa partinizin ERKEK aday göstermesini mi yoksa KADIN aday göstermesini mi tercih edersiniz.



Yerel seçimlerde-Kadın Muhtar?

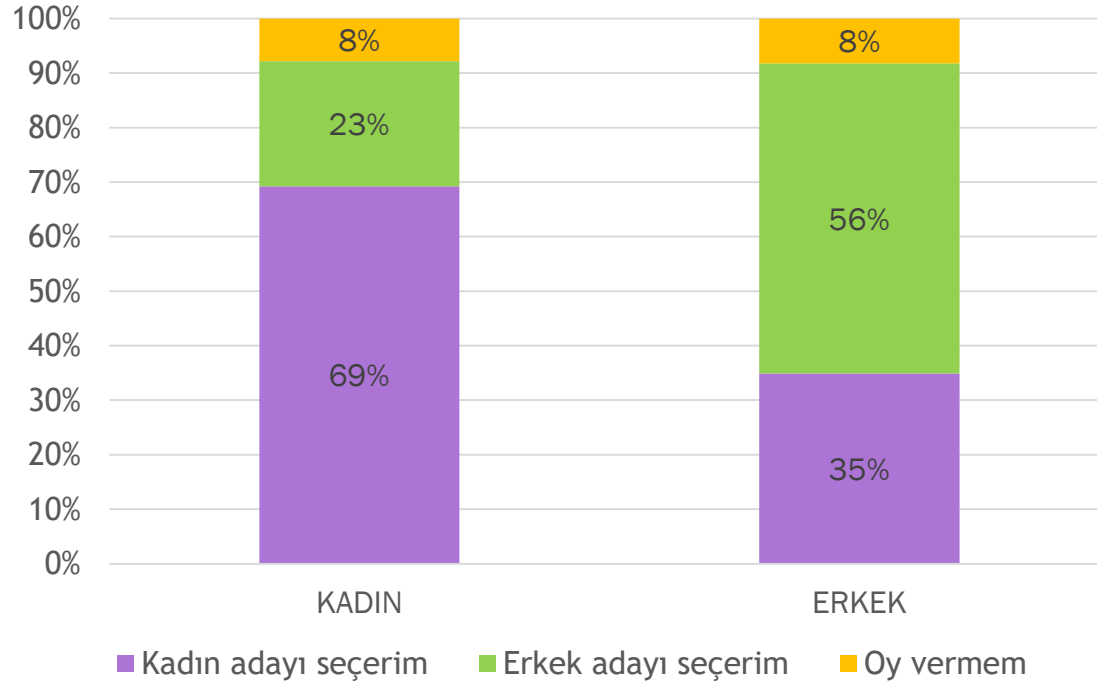
Oy vermeyi düşündüğünüz partinin **muhtar** adayı tercihinde söz hakkınız olsa partinizin ERKEK aday göstermesini mi yoksa KADIN aday göstermesini mi tercih edersiniz.



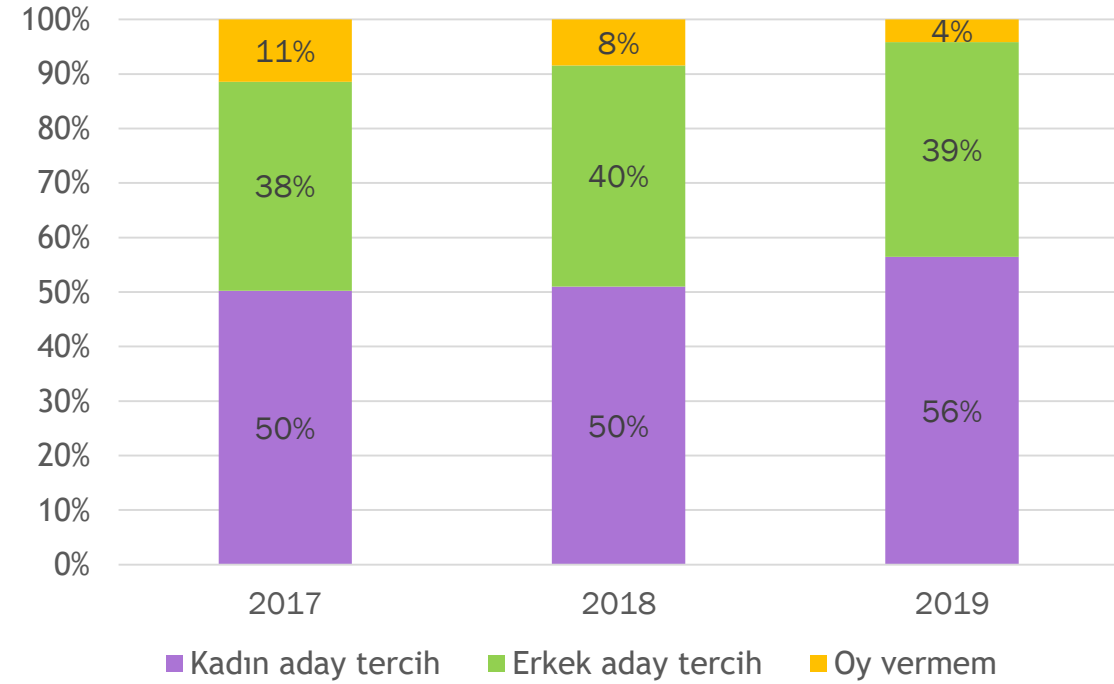
Bir Kadın Cumhurbaşkanı?

Diyelim ki bir seçim sezonunda çok benzer özelliklere sahip bir erkek ve bir kadın cumhurbaşkanı adayı var hangisini tercih ederiniz?

KADIN-ERKEK

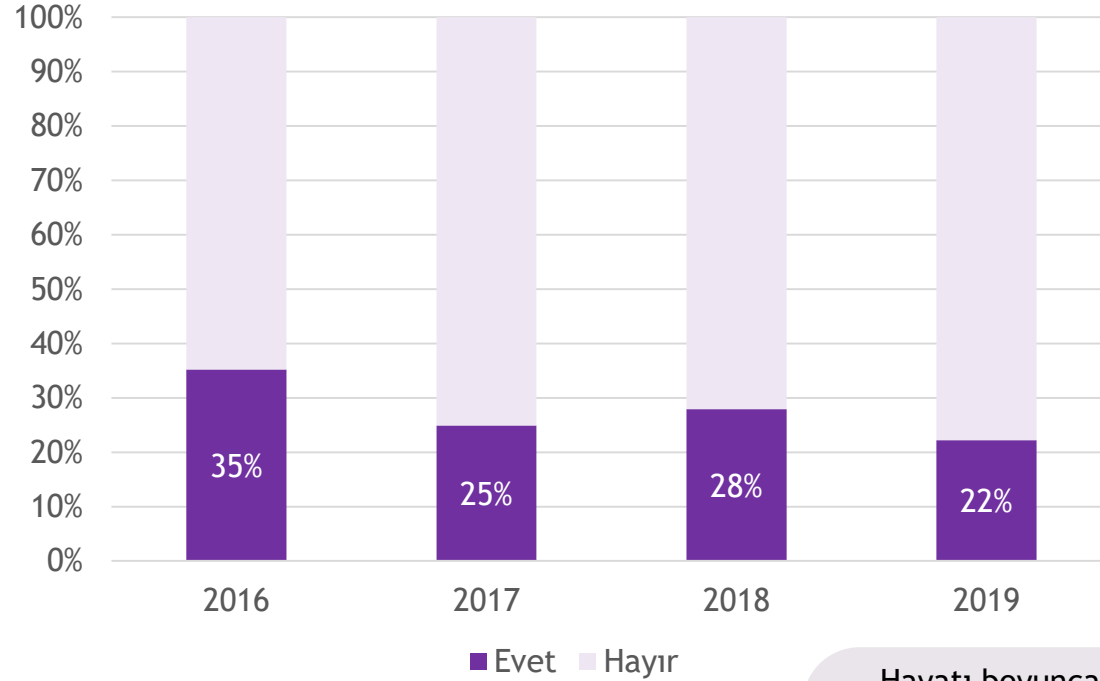


YILLAR İÇİNDE DEĞİŞİM

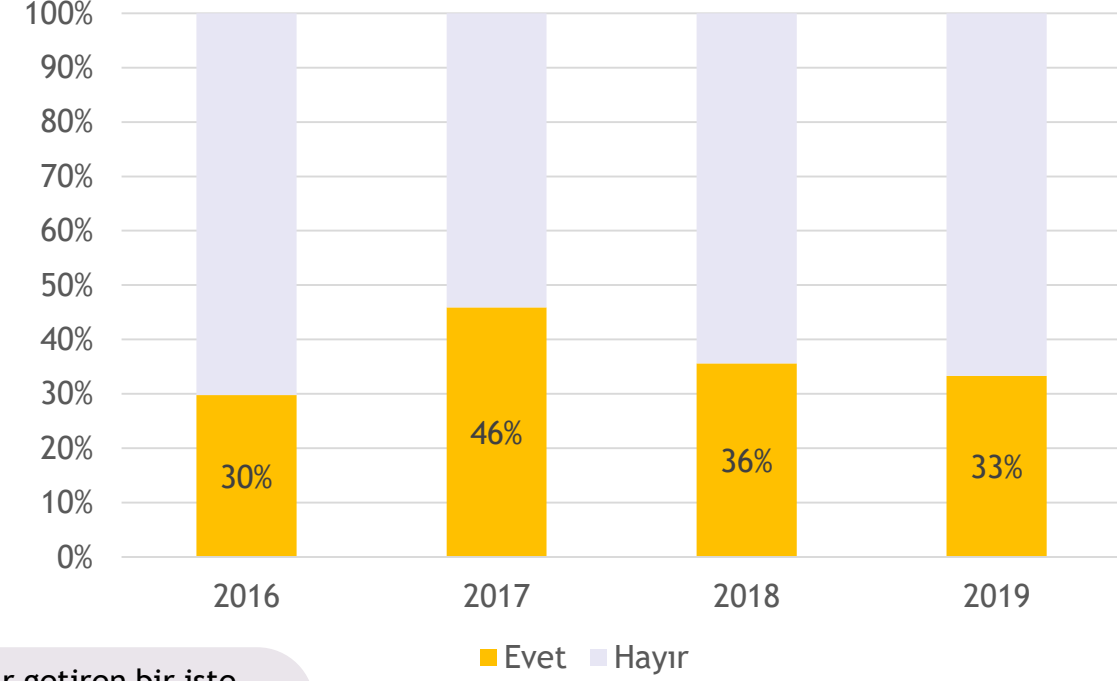


Çalıřma Hayatı ve Kadın

MEVCUT ÇALIŞMA DURUMU



GEÇMİŞTE ÇALIŞMA DURUMU



Hayatı boyunca hiç gelir getiren bir işte çalışmamış kadınların oranı:

2016 %45.5

2017 %40.6

2018 %51.9

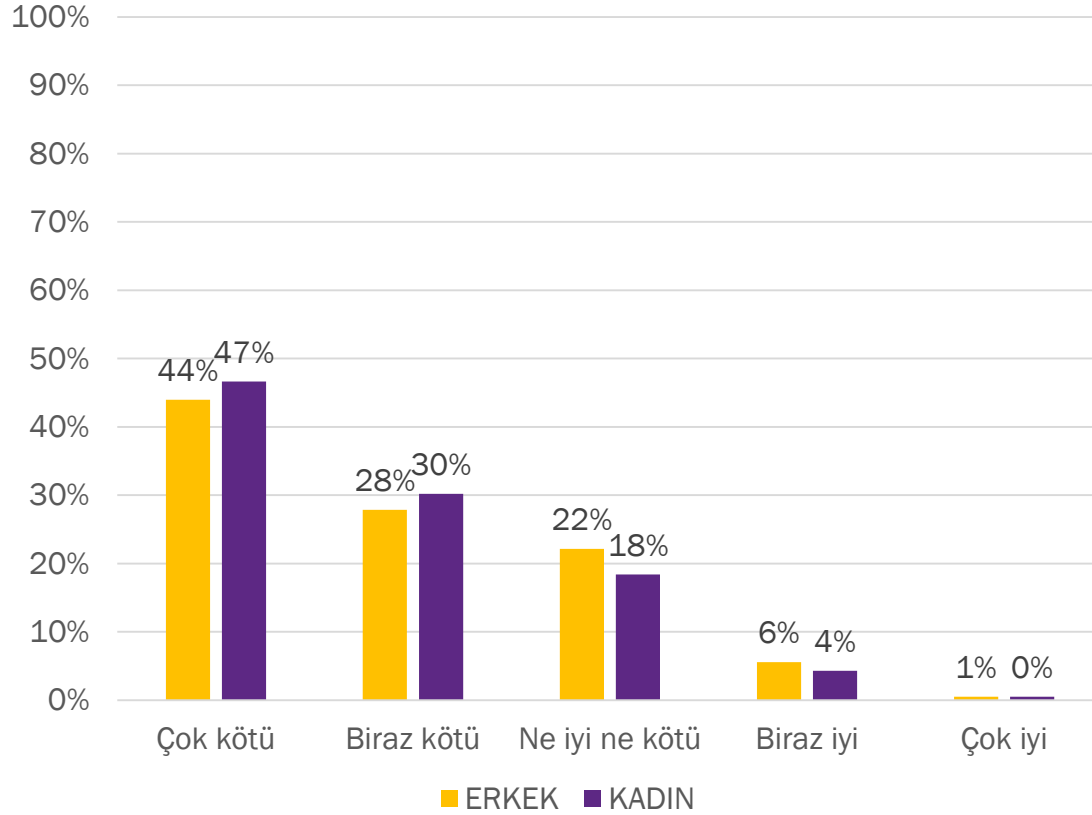
2019 %52.3

Toplamda 2463 kadının 1134'ü hiç çalışmadığını bildirmiş (%46)

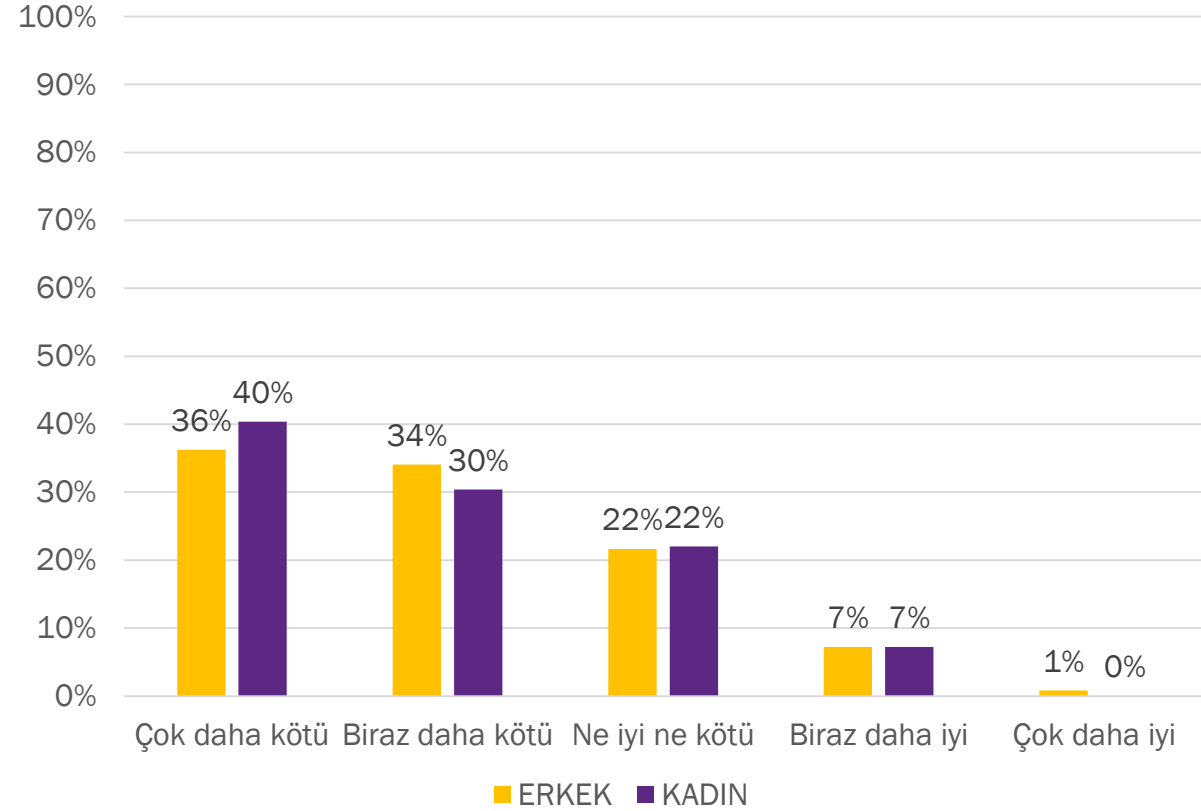
Türkiye ekonomik durum

Şuan Türkiye'nin içinde bulunduğu ekonomik durumu nasıl değerlendiriyorsunuz?

Bu gün



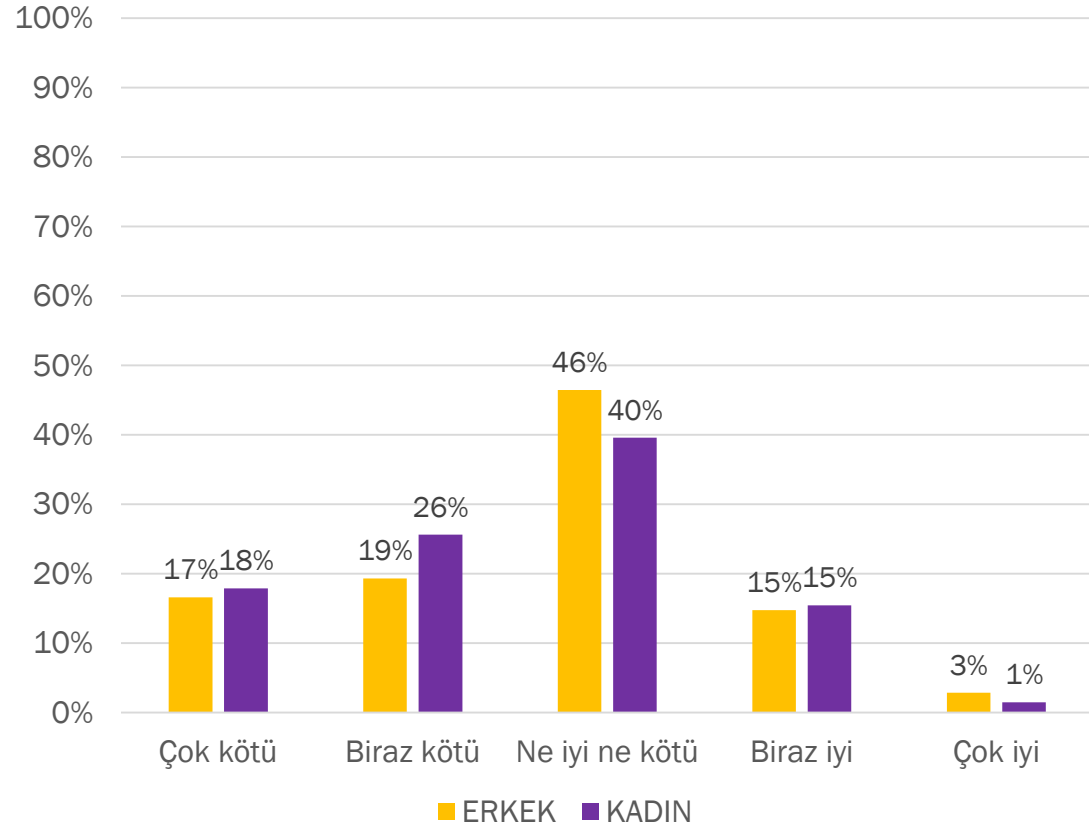
1 yıl önceye kıyasla



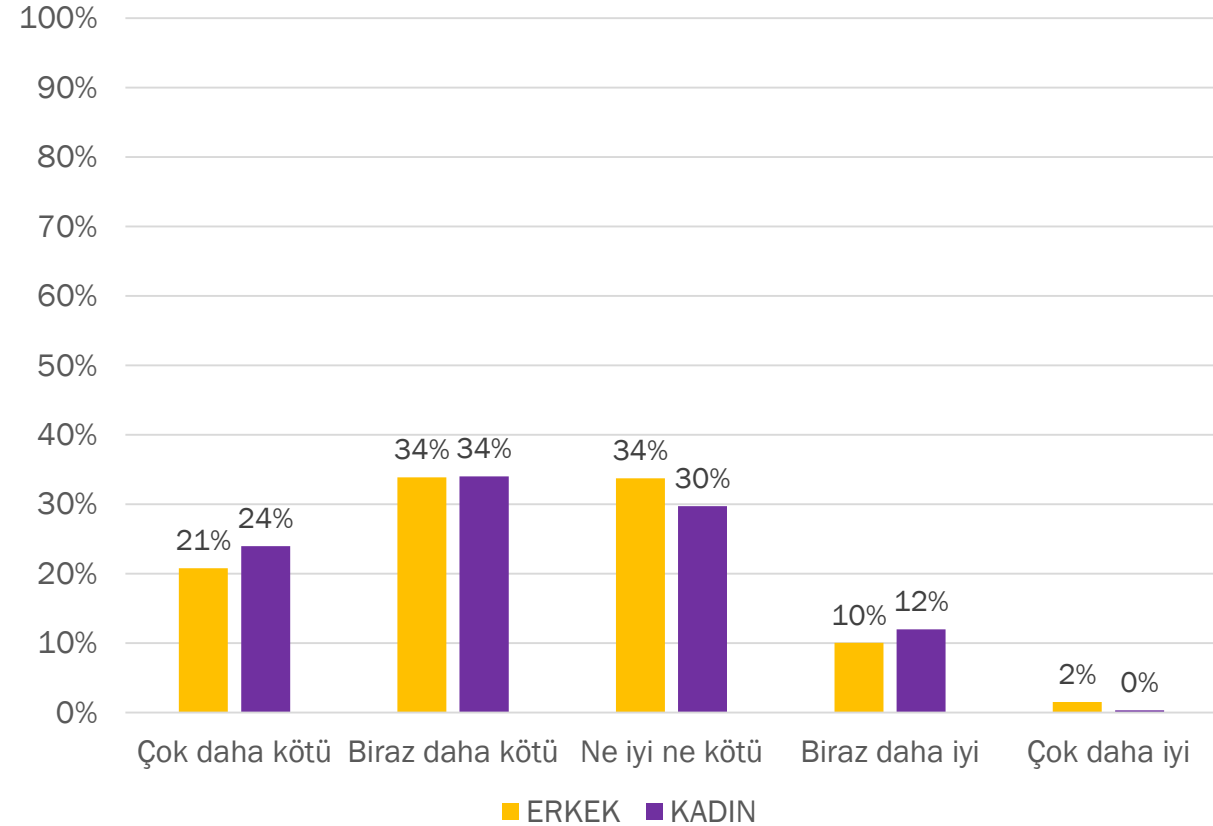
Ailenin ekonomik durumu

Şuan ailenizin içinde bulunduğunuz ekonomik durumu nasıl değerlendiriyorsunuz?

Bu gün



1 yıl önceye kıyasla



Çalışma Hayatı ve Kadınlar

Yıllara göre değişim

Aşağıdaki ifadeler düşüncelerinizi ne derece tanımlar?

Çalışma arkadaşını fiziksel olarak taciz eden biri bu sebeple işten atılmalıdır.



Çalışma arkadaşını sözlü olarak taciz eden biri bu sebeple işten atılmalıdır.



Kadınların çalışma hayatına katılımı ülkenin refahı açısından gereklidir.



Doğum sonrasında babalar da doğum izni alabilmelidir.



Çalışan bir erkek çocuklarına yeterli vakit ayırabilir.



Kadın ve erkekler iş ararken eşit şartlara sahipler.



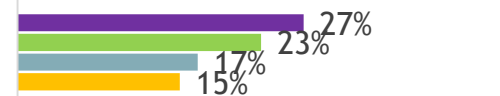
İşsizlik arttığında, erkekler kadınlardan daha önce işe alınmalıdır.



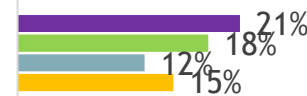
Kadınların duygusal olmaları iş hayatını olumsuz etkiler.



Kadınların 4 aya kadar ücretli doğum izni almaları işverenler için bir yükür.



Bir iş yerinde kreş bulunması gereksizdir.



■ 2016 ■ 2017 ■ 2018 ■ 2019



Çalışma Hayatı ve Kadınlar—4 Yıl Toplam

Bu ifadelere ne kadar katılıp katılmadığınızı arasında değerlendiriniz.

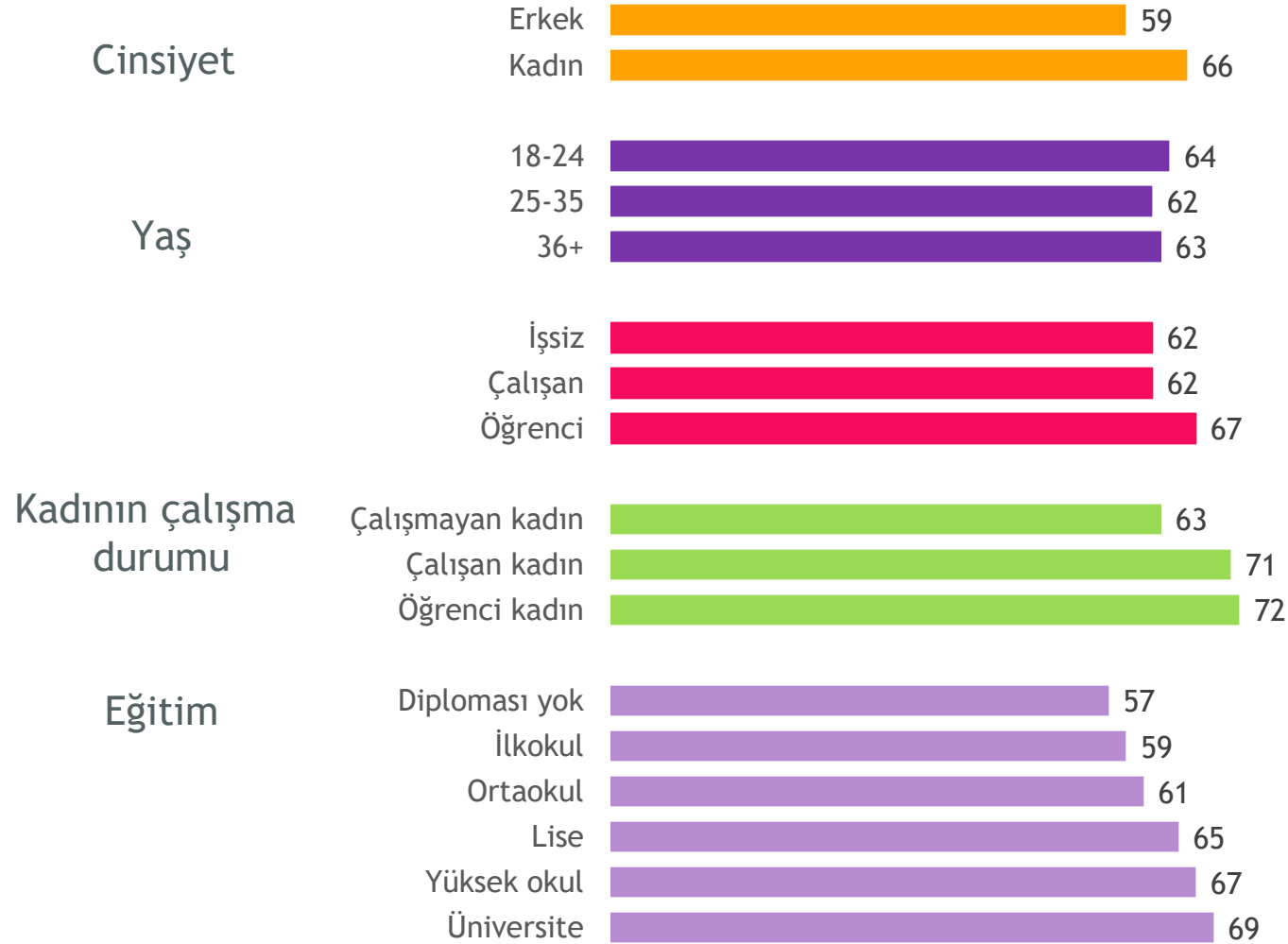


Toplumsal Cinsiyet Algısı

Toplumsal Cinsiyet Algısı

Toplam ölçek* puanları

59



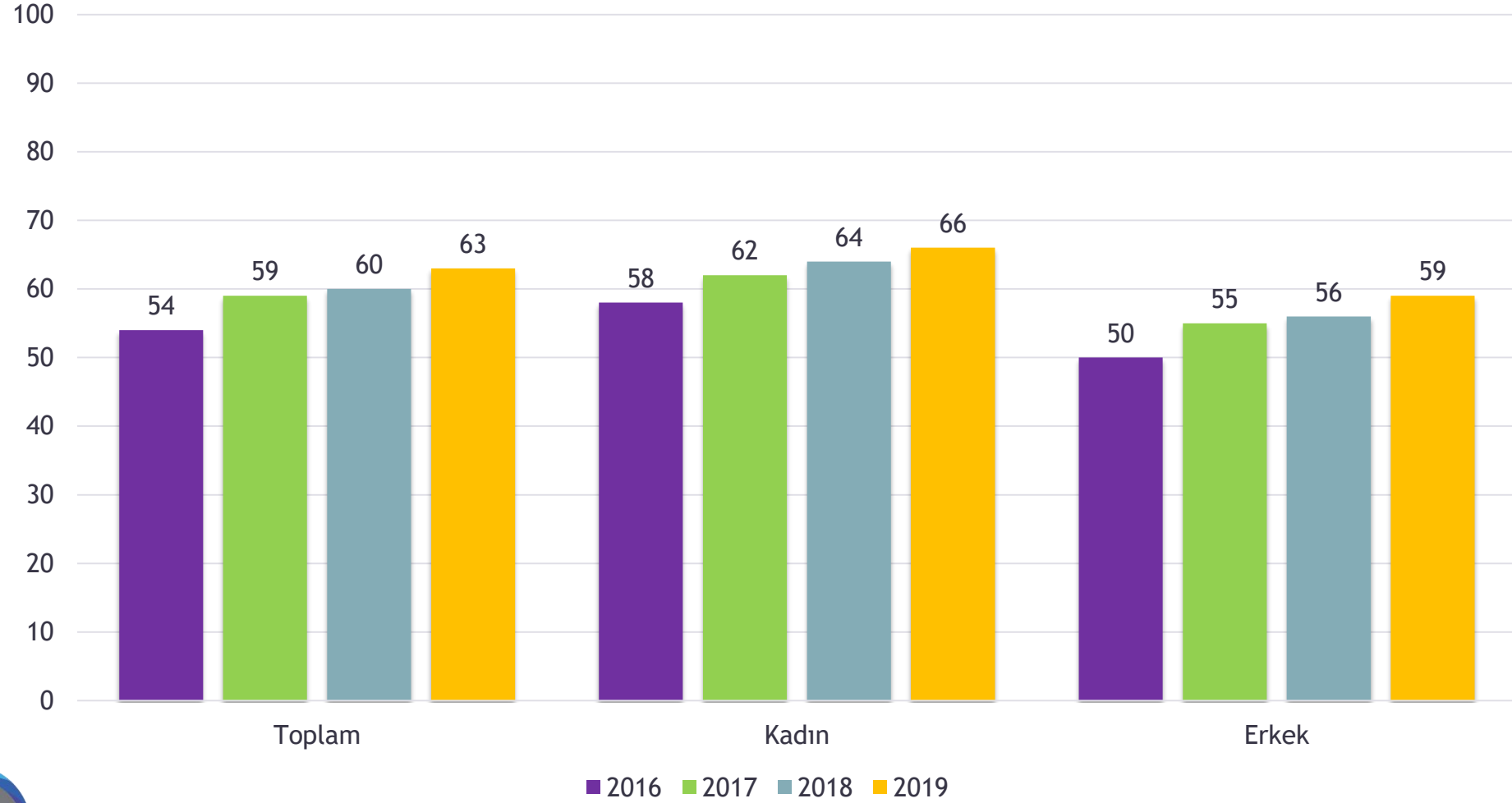
- 25 soru
- 1-5 arası değerlendirme alınıyor
- Toplam puan belirleniyor
- Puan yükseldikçe kişilerin daha eşitlikçi bir toplumsal cinsiyet algısına sahip oldukları öngörülmüştür.

1-100 arası ölçek puanı

*Altınova, H.H. ve Duyan, V. (2013). Toplumsal cinsiyet algısı ölçeğinin geçerlik ve güvenilirlik çalışması. Toplum ve Sosyal Hizmet, 24 (2), 9-22.

Toplumsal Cinsiyet Algısı

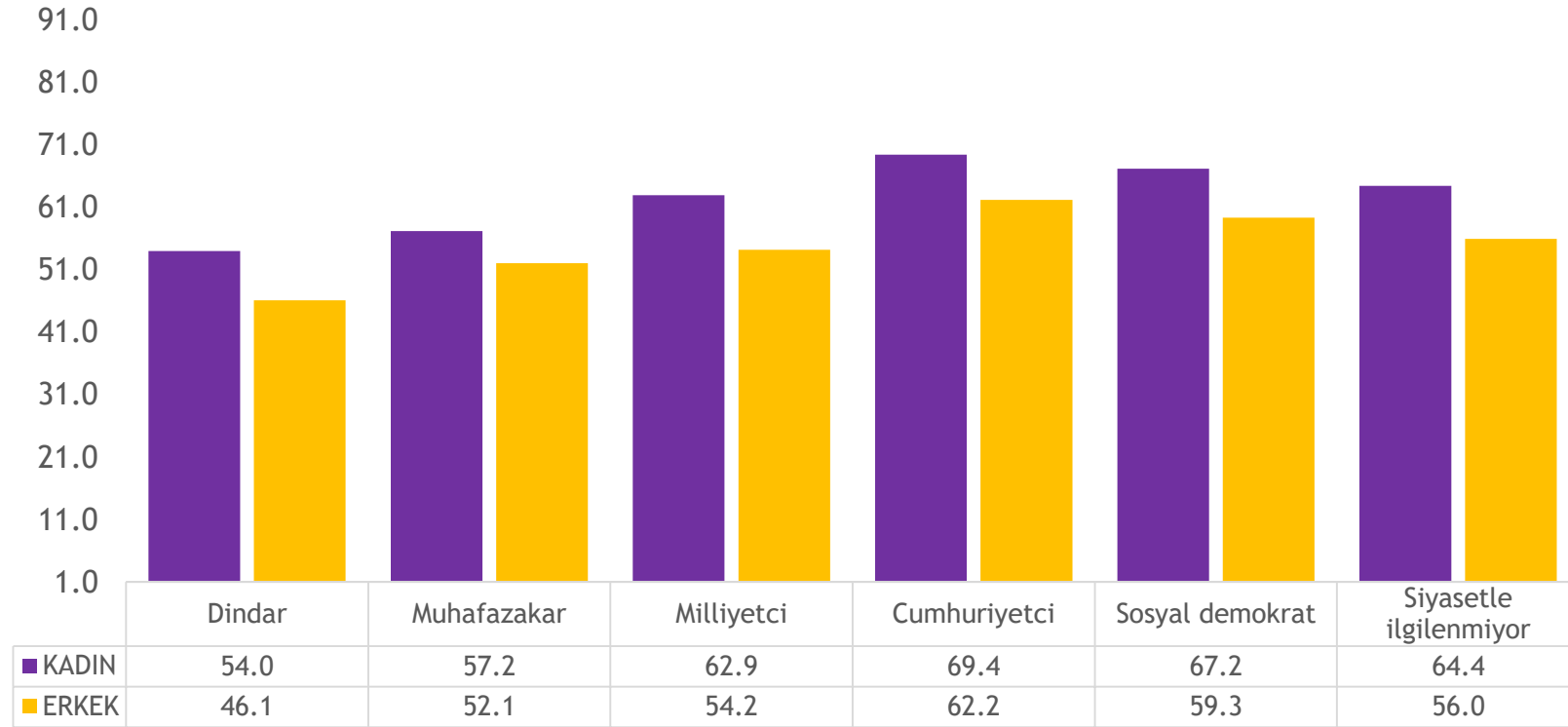
Yıllara göre deęişim



1-100 arası ölçek puanı

Toplumsal Cinsiyet Algısı

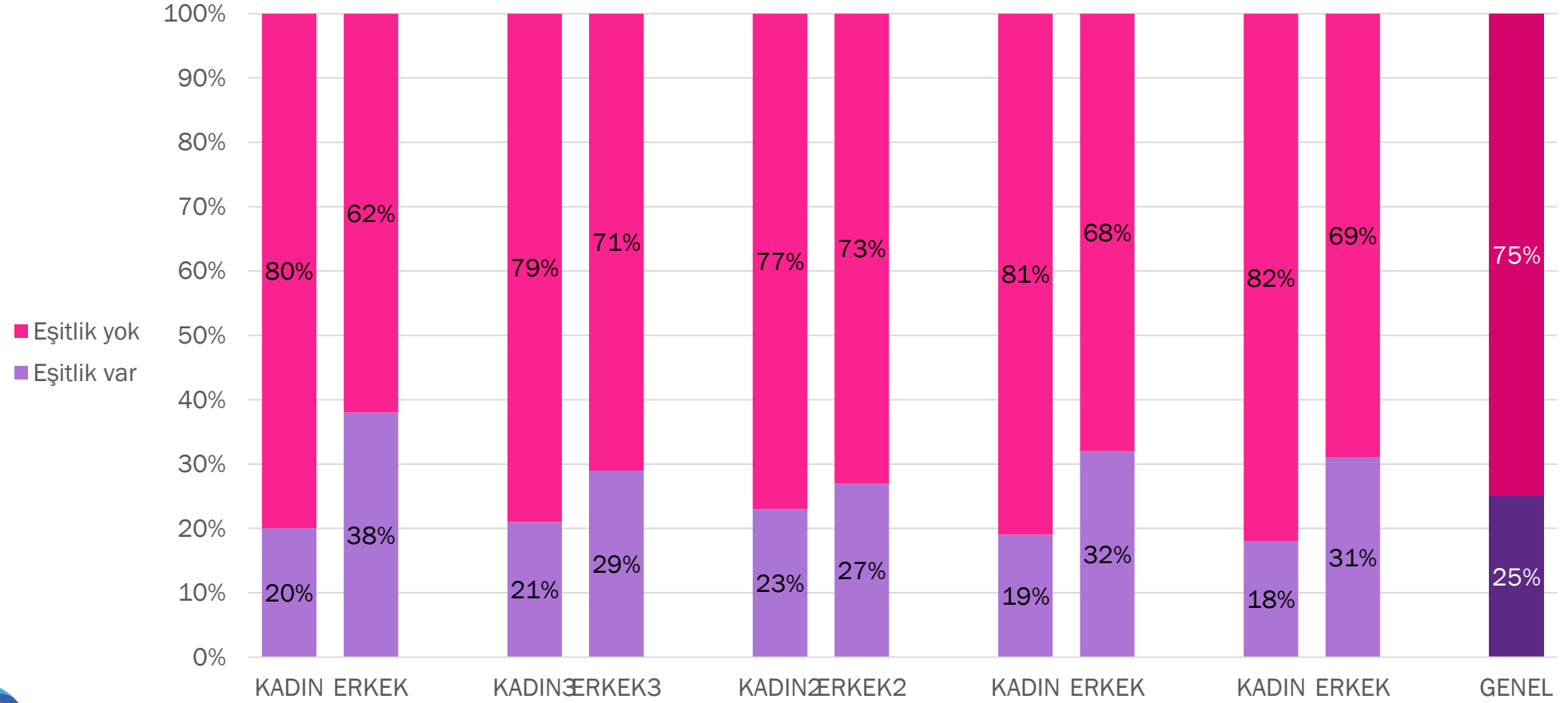
Siyasi Yönelim göre deęişim- 4 yıl toplam



Eşitlik var mı?

Türkiye toplumunda şu anda kadın ve erkekler eşit hak ve imkânlara sahip midir?

KADIN-ERKEK



Teşekkürler!

#TTCKAA2019

Araştırma Ekibi

Prof. Dr. Mary Lou O'Neil - Toplumsal Cinsiyet ve Kadın Çalışmaları Merkezi

Doç. Dr. Aslı Çarkoğlu - İktisadi, İdari ve Sosyal Bilimler Fakültesi, Psikoloji Bölümü

İletişim İçin

Kadir Has Üniversitesi

Kadir Has Caddesi, Cibali, 34083 İSTANBUL

Tel: +90 (212) 533 65 32



Khasedutr

GenderKHAS



@Khasedutr

GenderKHAS

<http://www.khas.edu.tr>

<http://www.khas.edu.tr/kadin/100>

